

Τ.Ε.Ι ΔΥΤΙΚΗΣ ΕΛΛΑΔΑΣ
ΣΧΟΛΗ ΕΠΑΓΓΕΛΜΑΤΩΝ ΥΓΕΙΑΣ ΚΑΙ ΠΡΟΝΟΙΑΣ
ΤΜΗΜΑ ΝΟΣΗΛΕΥΤΙΚΗΣ



ΠΤΥΧΙΑΚΗ ΕΡΓΑΣΙΑ

«ΔΙΑΠΟΛΙΤΙΣΜΙΚΗ ΕΠΑΡΚΕΙΑ ΚΑΙ ΕΤΟΙΜΟΤΗΤΑ ΝΟΣΗΛΕΥΤΩΝ»

«INTERCULTURAL ACCURACY AND READINESS OF NURSES »



ΖΕΦΙ ΚΡΙΣΤΙΝΑ
ΖΩΓΡΑΦΟΣ ΕΥΘΥΜΙΟΣ- ΧΑΡΑΛΑΜΠΟΣ
ΚΑΛΑΝΤΖΗ ΔΙΑΜΑΝΤΩ

ΕΙΣΗΓΗΤΗΣ: ΡΟΜΠΟΛΑΣ ΠΕΡΙΚΛΗΣ

ΠΑΤΡΑ, 2017

ΠΕΡΙΛΗΨΗ

Εισαγωγή: Οι διαπολιτισμικοί νοσηλευτές επικεντρώνονται στην πολιτισμική πολυπλοκότητα και στις ομοιότητες με τη θεωρία της πολιτισμικής φροντίδας. Επιτυγχάνουν μια πιο ολοκληρωμένη κατανόηση της βιοπολιτισμικής δομής πολιτισμικών ομάδων σχεδιάζοντας συστήματα συγγένειας και μετά συνδέοντας τα συστήματα με τα φαινόμενα της διαπολιτισμικής νοσηλευτικής που σχετίζονται με την φροντίδα υγείας, την ευημερία ή την ασθένεια. Σκοπός είναι η ανακάλυψη φαινομένων που θα οδηγήσουν στην επίτευξη πολιτισμικά ικανής φροντίδας υγείας.

Σκοπός: Η παρούσα μελέτη προσδιορίζει την έννοια της διαπολιτισμικής νοσηλευτικής υπό την σκοπιά την ανάπτυξης της νοσηλευτικής επιστήμης και την προσέγγιση της πολυπολιτισμικής διαφορετικότητας.

Μεθοδολογία: Για την υλοποίηση της έρευνας χρησιμοποιήθηκε δομημένο ερωτηματολόγιο το οποίο αναρτήθηκε σε σελίδες κοινωνικής δικτύωσης νοσηλευτών με σκοπό την επαγωγική και περιγραφική ανάλυση των αποτελεσμάτων

Αποτελέσματα: Το μεγαλύτερο τμήμα των νοσηλευτών απάντησε ότι η παροχή νοσηλευτικής φροντίδας σε πολυπολιτισμικό ασθενή παρουσιάζει δυσκολίες και αποτελούν επίσης οι περισσότεροι ερωτηθέντες που δεν έχουν αντιμετωπίσει στην εργασία τους νοσηλευόμενο από άλλη χώρα ή πολιτισμό όμως σέβονται τις ιδιαιτερότητες των αλλοδαπών ασθενών και πλειοψηφία τους θεωρούν ότι η καλή νοσηλευτική φροντίδα, είναι εκείνη που ορίζεται πολιτισμικά, που στηρίζεται πολιτισμικά και είναι πολιτισμικά έγκυρη

Λέξεις κλειδιά: κουλτούρα, εθνότητα, πολιτισμός, διαπολιτισμική επάρκεια νοσηλευτών, διαπολιτισμική ετοιμότητα νοσηλευτών

ABSTRACT

Introduction: Intercultural nurses focus on cultural complexity and similarities to the theory of cultural care. They achieve a more comprehensive understanding of the cultural culture of cultural groups by designing systems of kinship and then linking systems to intercultural nursing phenomena related to health care, wellbeing or illness. The aim is to discover phenomena that will lead to the achievement of culturally competent health care.

Purpose: This study identifies the concept of intercultural nursing in terms of the development of nursing science and the approach of multicultural diversity.

Methodology: A structured questionnaire was used to implement the survey, which was posted on social networking pages for nurses aiming at the inductive and descriptive analysis of the results

Results: Most nurses responded that the provision of nursing care to a multicultural patient is difficult and is also the majority of respondents who have not treated their work in another country or culture but respect the particularities of foreign patients and the majority consider that good nursing care is the one that is culturally defined, culturally based and culturally valid

Key words: culture, ethnicity, culture, intercultural nursing

ΕΙΣΑΓΩΓΗ

Η διαπολιτισμική νοσηλευτική είναι ένας χώρος μελέτης ανθρώπινων πολιτισμών σε σχέση με την ανακάλυψη ομοιοτήτων και διαφορών, οι οποίες σχετίζονται με τα νοσηλευτικά φαινόμενα φροντίδας, υγείας ή ασθένειας μέσα στα πλαίσια της κουλτούρας. Εστιάζεται σε πολιτισμικές αξίες, σε πιστεύω και σε τρόπους ζωής ανθρώπων και οργανισμών και χρησιμοποιεί αυτή τη γνώση για να παράσχει φροντίδα σε συγκεκριμένες πολιτισμικές ομάδες ή και παγκοσμίως.

Στόχος της διαπολιτισμικής νοσηλευτικής είναι να προετοιμάσει μια νέα γενιά νοσηλευτών οι οποίοι θα είναι ευαίσθητοι, κατάλληλοι και ασφαλείς γνώστες της φροντίδας ανθρώπων με διαφορετικούς ή παρόμοιους τρόπους ζωής, αξίες, πιστεύω και πρακτικές με τρόπο σκόπιμο, σαφή και ωφέλιμο.

Στο πρώτο κεφάλαιο της παρούσας εργασίας παρουσιάζονται οι εννοιολογικοί προσδιορισμοί που διέπουν τη σύγχρονη πολυπολιτισμική κοινωνία. Στο δεύτερο κεφάλαιο αναπτύσσονται οι έννοιες της διαπολιτισμικής επάρκειας και διαπολιτισμικής ετοιμότητας, ενώ στο τρίτο κεφάλαιο αναπτύσσεται η διαπολιτισμική νοσηλευτική, ο σκοπός και οι εφαρμογές της. Το τέταρτο κεφάλαιο παρουσιάζει τη μεθοδολογία της έρευνας ενώ το πέμπτο κεφάλαιο παρουσιάζει τα αποτελέσματα της έρευνας με βάση τη στατιστική ανάλυση.

ΠΕΡΙΕΧΟΜΕΝΑ

ΠΕΡΙΛΗΨΗ.....	2
ABSTRACT.....	3
ΕΙΣΑΓΩΓΗ	4
ΚΕΦΑΛΑΙΟ 1.....	7
ΕΝΝΟΙΟΛΟΓΙΚΟΙ ΠΡΟΣΔΙΟΡΙΣΜΟΙ.....	7
1.1 ΠΟΛΥΠΟΛΙΤΙΣΜΙΚΗ ΚΟΙΝΩΝΙΑ.....	7
1.2 ΔΙΑΠΟΛΙΤΙΣΜΙΚΗ ΕΠΙΚΟΙΝΩΝΙΑ	7
1.3 ΠΟΛΙΤΙΣΜΙΚΕΣ ΕΤΕΡΟΤΗΤΕΣ	7
1.4 ΗΘΙΚΟ ΔΙΛΗΜΜΑ	8
ΚΕΦΑΛΑΙΟ 2	9
ΔΙΑΠΟΛΙΤΙΣΜΙΚΗ ΕΠΑΡΚΕΙΑ ΚΑΙ ΕΤΟΙΜΟΤΑΤΑ.....	9
2.1 ΚΟΥΛΤΟΥΡΑ ΔΙΑΠΟΛΙΤΙΣΜΙΚΗ ΝΟΣΗΛΕΥΤΙΚΗ.....	9
2.2 ΔΙΑΠΟΛΙΤΙΣΜΙΚΗ ΕΠΑΡΚΕΙΑ ΤΩΝ ΝΟΣΗΛΕΥΤΩΝ.....	9
2.3 ΔΙΑΠΟΛΙΤΙΣΜΙΚΗ ΕΤΟΙΜΟΤΑΤΑ ΤΩΝ ΝΟΣΗΛΕΥΤΩΝ.....	10
2.4 ΣΚΟΠΟΣ ΤΗΣ ΔΙΑΠΟΛΙΤΙΣΜΙΚΗΣ ΝΟΣΗΛΕΥΤΙΚΗΣ ΕΚΠΑΙΔΕΥΣΗΣ	10
ΚΕΦΑΛΑΙΟ 3	12
ΔΙΑΠΟΛΙΤΙΣΜΙΚΗ ΝΟΣΗΛΕΥΤΙΚΗ.....	12
3.1 ΣΚΟΠΟΣ ΤΗΣ ΝΟΣΗΛΕΥΤΙΚΗΣ ΕΚΠΑΙΔΕΥΣΗΣ ΣΤΗ ΔΙΑΠΟΛΙΤΙΣΜΙΚΗ ΦΡΟΝΤΙΔΑ ΥΓΕΙΑΣ.....	12
3.2 ΑΝΑΠΡΟΣΑΡΜΟΓΗ ΤΗΣ ΝΟΣΗΛΕΥΤΙΚΗΣ ΕΚΠΑΙΔΕΥΣΗΣ	12
3.3 ΕΦΑΡΜΟΓΕΣ ΤΗΣ ΔΙΑΠΟΛΙΤΙΣΜΙΚΗΣ ΝΟΣΗΛΕΥΤΙΚΗΣ	13
3.4 Ο ΡΟΛΟΣ ΤΟΥ ΝΟΣΗΛΕΥΤΗ ΜΕΣΩ ΕΞΕΙΔΙΚΕΥΣΗΣ ΣΤΗ ΔΙΑΠΟΛΙΤΙΣΜΙΚΗ ΝΟΣΗΛΕΥΤΙΚΗ.....	14
ΚΕΦΑΛΑΙΟ 4	16
ΜΕΘΟΔΟΛΟΓΙΑ ΕΡΕΥΝΑΣ	16
4.1 ΕΙΣΑΓΩΓΗ	16
4.2 ΣΥΛΛΟΓΗ ΔΕΔΟΜΕΝΩΝ	16
4.3 ΔΕΙΓΜΑ ΕΡΕΥΝΑΣ.....	16
4.4 ΣΤΑΤΙΣΤΙΚΗ ΑΝΑΛΥΣΗ ΜΕ ΤΗ ΧΡΗΣΗ ΤΟΥ SPSS.....	17
ΚΕΦΑΛΑΙΟ 5	18
ΑΠΟΤΕΛΕΣΜΑΤΑ ΕΡΕΥΝΑΣ.....	18

ΣΥΜΠΕΡΑΣΜΑΤΑ	128
ΒΙΒΛΙΟΓΡΑΦΙΑ	131
ΞΕΝΟΓΛΩΣΣΗ	131
ΕΛΛΗΝΟΓΛΩΣΣΗ.....	133
ΔΙΑΔΙΚΤΥΑΚΕΣ ΠΗΓΕΣ.....	134
ΠΑΡΑΡΤΗΜΑ: ΕΡΩΤΗΜΑΤΟΛΟΓΙΟ ΕΡΕΥΝΑΣ- ΔΙΑΠΟΛΙΤΙΣΜΙΚΗ ΝΟΣΗΛΕΥΤΙΚΗ.....	135

ΚΕΦΑΛΑΙΟ 1

ΕΝΝΟΙΟΛΟΓΙΚΟΙ ΠΡΟΣΔΙΟΡΙΣΜΟΙ

1.1 ΠΟΛΥΠΟΛΙΤΙΣΜΙΚΗ ΚΟΙΝΩΝΙΑ

Ως «πολυπολιτισμική κοινωνία» ορίζεται μία κοινωνία που αποτελείται από διαφορετικούς πολιτισμούς, διαφορετικές θρησκείες και διαφορετικές φυλές. Η «πολυπολιτισμική» κοινωνία είναι ανώτερη από την παραδοσιακή «μονοπολιτισμική κοινωνία», σύμφωνα με πολιτικούς και δημοσιογράφους. Η κοινή λογική όμως, αλλά και οι επιστημονικές μελέτες, υποστηρίζουν πως οι «πολυπολιτισμικές κοινωνίες» αποτελούν αφορμή συγκρούσεων που συχνά εξελίσσονται σε «εμφύλιους» πολέμους (Kofou, et.al.2013).

Όμως οι υποστηρικτές του «πολυπολιτισμού» στην Ελλάδα υποστηρίζουν πως ο ελληνικός λαός είναι σύμφωνος να μετατραπεί η Ελλάδα σε «πολυπολιτισμική κοινωνία» με όποιες συνέπειες. Το ερώτημα στους Έλληνες δεν τέθηκε ποτέ, αλλά θεωρείται αυτονόητο ότι είναι υπέρ της «πολυπολιτισμικής κοινωνίας», λόγω ότι είναι λαός «φιλελεύθερος» και «προοδευτικός» (Derri et.al. 2014).

1.2 ΔΙΑΠΟΛΙΤΙΣΜΙΚΗ ΕΠΙΚΟΙΝΩΝΙΑ

Η διαπολιτισμική επικοινωνία αφορά τη στάση μας απέναντι σε ανθρώπους διαφορετικής κουλτούρας, ώστε να μειώνονται στο ελάχιστο δυνατόν οι παρεξηγήσεις και να διευρύνεται η δυνατότητα δημιουργίας αποτελεσματικών και ισχυρών σχέσεων (Faas et.al. 2014).

1.3 ΠΟΛΙΤΙΣΜΙΚΕΣ ΕΤΕΡΟΤΗΤΕΣ

Οι πολιτισμικές διαφορές τίθενται στο επίκεντρο ενός ευρύτερου κοινωνικού προβληματισμού και ενός ειδικού επιστημονικού λόγου που αφορά στόχους και προϋποθέσεις αγωγής-εκπαίδευσης, υπό το πρίσμα της διαμορφούμενης πολυπολιτισμικότητας. Οι δύο κύριες και αντιπαρατιθέμενες θεωρητικές κατευθύνσεις του πολιτισμικού οικουμενισμού και του πολιτισμικού σχετικισμού προσεγγίζουν με διαφορετικό τρόπο τον πολιτισμό και την πολιτισμική ετερότητα και

επηρεάζουν τη στοχοθεσία του διαπολιτισμικού μοντέλου εκπαίδευσης. Η έννοια της αναγνώρισης του Άλλου αποτελεί κεντρική έννοια σύγχρονων φιλοσοφικών κατευθύνσεων και ζητούμενο της διαπολιτισμικής εκπαίδευσης (Kostoulas-Makrakis, 2015).

1.4 ΗΘΙΚΟ ΔΙΛΗΜΜΑ

Ηθικό δίλημμα υπάρχει όταν εφαρμόζονται δύο ή περισσότερες ηθικές αρχές οι οποίες όμως στηρίζουν δύο αμοιβαία ασύμβατους τρόπους δράσης (Najar, 2016).

ΚΕΦΑΛΑΙΟ 2

ΔΙΑΠΟΛΙΤΙΣΜΙΚΗ ΕΠΑΡΚΕΙΑ ΚΑΙ ΕΤΟΙΜΟΤΑΤΑ

2.1 ΚΟΥΛΤΟΥΡΑ ΔΙΑΠΟΛΙΤΙΣΜΙΚΗ ΝΟΣΗΛΕΥΤΙΚΗ

Η κουλτούρα αποτελεί αναπόσπαστο στοιχείο τόσο της υγείας όσο και της ασθένειας. Πιο συγκεκριμένα, έχει παρατηρηθεί ότι τα προβλήματα υγείας των μεταναστών είναι πιο αυξημένα σε σχέση με το γενικό πληθυσμό.

Για αυτό το λόγο, η εφαρμογή της Διαπολιτισμικής Νοσηλευτικής είναι περισσότερο απαραίτητη στις μέρες μας, με σκοπό την παροχή ολιστικής φροντίδας στα άτομα των διαφορετικών πολιτισμικών ομάδων.

Συνεπώς, οι Νοσηλευτές θα πρέπει να είναι ενημερωμένοι σχετικά με τις διαφορετικές πολιτισμικές ανάγκες και αξίες των διαφόρων ασθενών, προκειμένου να τις κατανοούν αποτελεσματικά και να προσαρμόζουν ανάλογα τη νοσηλευτική φροντίδα με σκοπό την ικανοποίησή τους. Παράλληλα, οι Νοσηλευτές θα πρέπει να συμβιβάζονται με τις παραδόσεις και τους κανόνες συγκεκριμένων ασθενών, ανεξάρτητα από τα προσωπικά του πιστεύω (Schartner, 2016).

2.2 ΔΙΑΠΟΛΙΤΙΣΜΙΚΗ ΕΠΑΡΚΕΙΑ ΤΩΝ ΝΟΣΗΛΕΥΤΩΝ

Οι επαγγελματίες υγείας και όσοι ασχολούνται με την προαγωγή της υγείας είναι αναγκαίο να λαμβάνουν υπόψη τις θρησκευτικές πεποιθήσεις, τις προσωπικές αντιλήψεις και την κουλτούρα του ασθενή, προκειμένου να του παρέχουν αποτελεσματική και ποιοτική παροχή φροντίδας. Η διαπολιτισμική νοσηλευτική συνιστούν αναγκαιότητα στη σύγχρονη εποχή για τον ελλαδικό και ευρωπαϊκό χώρο, η οποία πηγάζει από τις πολιτισμικές, εθνικές, θρησκευτικές κ.ά διαφορές που εμφανίζει ο πληθυσμός της Ελλάδας και της Ευρώπης κατά κύριο λόγο ως συνέπεια του αυξημένου μεταναστευτικού ρεύματος των τελευταίων δεκαετιών (Dimitriadoua, et.al. 2011).

Η διαπολιτισμική νοσηλευτική αποτελεί αναγκαιότητα και σημαντική διάσταση της παρεχόμενης φροντίδας υγείας, γι' αυτό είναι απαραίτητο οι νοσηλευτές να αποκτήσουν τις απαραίτητες γνώσεις, δεξιότητες και πολιτισμική επάρκεια,

προκειμένου να είναι σε θέση να ανταποκριθούν στις διαπολιτισμικές διαφορές των ασθενών τους και να τους παρέχουν αποτελεσματική και πολιτισμική κατάλληλη φροντίδα, καθώς και διασφάλιση των δικαιωμάτων τους (Theodorou, 2011).

2.3 ΔΙΑΠΟΛΙΤΙΣΜΙΚΗ ΕΤΟΙΜΟΤΑΤΑ ΤΩΝ ΝΟΣΗΛΕΥΤΩΝ

Ο όρος διαπολιτισμική νοσηλευτική «ετοιμότητα» αναφέρεται στην εν δυνάμει δυνατότητα του νοσηλευτή να διαχειριστεί τη διαφορετικότητα που συναντά πλέον μέσα στη νοσοκομείο κάνοντας πράξη τις αρχές της Διαπολιτισμικής Νοσηλευτικής Εκπαίδευσης που έχει λάβει από τις σπουδές του. Πέρα, δηλαδή, από το μορφωτικό κεφάλαιο που πρέπει απαραίτητα να έχει είναι αναγκαία και η δεξιότητα να νοσηλεύσει αλλοδαπούς και παλιννοστούντες ασθενείς (Yemini et.al.2016).

2.4 ΣΚΟΠΟΣ ΤΗΣ ΔΙΑΠΟΛΙΤΙΣΜΙΚΗΣ ΝΟΣΗΛΕΥΤΙΚΗΣ ΕΚΠΑΙΔΕΥΣΗΣ

Ο σκοπός της Νοσηλευτικής Εκπαίδευσης θα πρέπει να είναι η κατάλληλη προετοιμασία των φοιτητών Νοσηλευτικής, προκειμένου να αναπτύξουν τη Διαπολιτισμική ικανότητα, δηλαδή την ικανότητα να λειτουργούν αποτελεσματικά στο πλαίσιο μιας συγκεκριμένης κουλτούρας. Γι' αυτό, απαιτείται αναπροσαρμογή τού προγράμματος σπουδών της Νοσηλευτικής Εκπαίδευσης, το οποίο θα πρέπει να συμπεριλαμβάνει τις αρχές και τις θεωρίες της Διαπολιτισμικής Νοσηλευτικής (Γεωργογιάννης, 2007). Συνεπώς, κατά τη διάρκεια των σπουδών τους, οι φοιτητές θα πρέπει να προετοιμάζονται κατάλληλα, προκειμένου να αποκτήσουν την ικανότητα να παρέχουν ολιστική φροντίδα σε άτομα διαφορετικών πολιτισμικών ομάδων. Παράλληλα, χρειάζεται να αντιληφθούν ότι είναι εξαιρετικά σημαντικό να σέβονται και να αποδέχονται τις διαφορετικές πεποιθήσεις των ατόμων από διαφορετικούς πολιτισμούς, παρόλο που μπορεί να μη συμβαδίζουν με τις δικές τους. Γι' αυτό το λόγο, η εθνική στρατηγική των εκπαιδευτικών προγραμμάτων σε όλες τις βαθμίδες θα πρέπει να στηρίζεται στις βασικές αρχές που διέπουν την πολυπολιτισμική κοινωνία, οι οποίες είναι:

1. Η ελευθερία και η ισότητα, που επιτρέπουν τη διαφορετικότητα.
2. Το πολιτισμικό δικαίωμα της έκφρασης αξιών και πεποιθήσεων.

3. Η παραγωγική διαφορετικότητα για το κοινό όφελος.
4. Η κοινωνική δικαιοσύνη, η οποία συνίσταται στην ίση μεταχείριση των διαφόρων πολιτισμικών ομάδων, καθώς και στην ίση παροχή ευκαιριών χωρίς φυλετικές, πολιτισμικές, θρησκευτικές, και γλωσσικές διακρίσεις (Παλαιολόγου, κ.α. 2003).

ΚΕΦΑΛΑΙΟ 3

ΔΙΑΠΟΛΙΤΙΣΜΙΚΗ ΝΟΣΗΛΕΥΤΙΚΗ

3.1 ΣΚΟΠΟΣ ΤΗΣ ΝΟΣΗΛΕΥΤΙΚΗΣ ΕΚΠΑΙΔΕΥΣΗΣ ΣΤΗ ΔΙΑΠΟΛΙΤΙΣΜΙΚΗ ΦΡΟΝΤΙΔΑ ΥΓΕΙΑΣ

Οι οικογένειες που προέρχονται από διαφορετικές χώρες με χαμηλό κοινωνικοοικονομικό υπόβαθρο, έχουν συνήθως υψηλότερα ποσοστά ασθενειών, χαμηλό επίπεδο προληπτικής υγειονομικής φροντίδας, αδυναμία διατήρησης καλού επιπέδου υγείας, καθώς και περιορισμένη προσβασιμότητα σε υπηρεσίες υγείας. Ο κοινωνικός αποκλεισμός αποθαρρύνει ορισμένα μέλη των οικογενειών αυτών να αναζητήσουν έγκαιρα και άμεσα ιατρονοσηλευτική φροντίδα για οποιαδήποτε σοβαρή ασθένεια ή τραυματισμό (Αμίτσης, κ.α.2001). Υποφέρουν τόσο από χρόνιες ασθένειες όσο και από οξεία συμπτώματα, σε μεγαλύτερο ποσοστό από ό,τι ο υπόλοιπος γηγενής πληθυσμός εξαιτίας των ανθυγιεινών συνθηκών διαβίωσης, της φτώχειας, της ανεπαρκούς ιατροφαρμακευτικής περίθαλψης και της συχνά δυσμενούς κοινωνικοοικονομικής τους κατάστασης. Οι απόψεις και οι πεποιθήσεις που έχουν ορισμένες οικογένειες με διαφορετικό πολιτισμικό υπόβαθρο σχετικά με τις εναλλακτικές και παραδοσιακές μορφές θεραπείας ενδέχεται να τους αποθαρρύνει για την αναζήτηση συμβατικής ιατρικής βοήθειας. Το πιο πιθανό είναι η αναζήτηση ιατρικής βοήθειας να γίνει μόνο σε ασθένειες με οξεία συμπτώματα και απειλητικές για τη ζωή καταστάσεις. Κυρίως το πρόβλημα της γλώσσας και της επικοινωνίας ή πιθανές αρνητικές εμπειρίες μη εξυπηρέτησής τους στις υπηρεσίες υγείας των ίδιων ή ομοεθνών τους, καθιστά τις ομάδες αυτές του πληθυσμού αποκλεισμένες από το κοινωνικό σύστημα υγείας (Κοσσυβάκη, 2002).

3.2 ΑΝΑΠΡΟΣΑΡΜΟΓΗ ΤΗΣ ΝΟΣΗΛΕΥΤΙΚΗΣ ΕΚΠΑΙΔΕΥΣΗΣ

Αναγνωρίζοντας ότι η πλειονότητα των ανθρώπων ζει σε πολυπολιτισμικές κοινωνίες και ότι η πολιτισμική ταυτότητα παίζει ένα πολύ σημαντικό ρόλο στη διαμόρφωση των πεποιθήσεων και πρακτικών για την Υγεία, οι Επαγγελματίες Υγείας είναι πλέον απαραίτητο να έχουν τέτοια εκπαίδευση ώστε να καθίστανται

ικανοί να παρέχουν φροντίδα με τρόπο αποδοτικό και πολιτισμικά κατάλληλο. Σε συμφωνία με την πολυπολιτισμικότητα των κοινωνιών, σε πολλές χώρες, αναπτύσσεται ένα διαπολιτισμικό πλαίσιο, τόσο κατά τις βασικές σπουδές των επαγγελματιών υγείας, όσο και κατά την δια βίου συνεχιζόμενη εκπαίδευση. Το γεγονός αυτό σημαίνει ότι η απόκτηση των πολιτισμικών ικανοτήτων και του ανάλογου γνωστικού υπόβαθρου μπορεί να οδηγήσει στην παροχή φροντίδας με πολιτισμική επάρκεια (Παλαιολόγου-Γκικοπούλου, 2005). Γνώσεις που αφορούν στη δομή της οικογένειας, στον τρόπο ζωής, στην λαϊκή και παραδοσιακή θεραπευτική, στην αξιολόγηση του πόνου μέσω της γλώσσας του σώματος και στις αξίες σχετικά με τον πόνο, στις διατροφικές συνήθειες των ασθενών, στις θρησκευτικές πεποιθήσεις και τις αντιλήψεις για το θάνατο, συμβάλλουν στην αξιολόγηση και την καλύτερη φροντίδα των ασθενών. Οι επαγγελματίες υγείας που διαθέτουν πολιτισμική επάρκεια μπορούν να προσφέρουν κατάλληλη φροντίδα σε πληθυσμούς με διαφορετική κουλτούρα. Διασφαλίζουν τα δικαιώματα των ασθενών και των οικογενειών και αυτό επιτυγχάνεται μόνο γνωρίζοντας το πολιτισμικό τους υπόβαθρο (Webb, et.al. 2015). Η πολιτισμική επάρκεια στη νοσηλευτική πρακτική είναι μια διαρκής διαδικασία που αποσκοπεί στο να παρέχουν οι επαγγελματίες υγείας και οι νοσηλευτές φροντίδα στα άτομα που προέρχονται από ποικίλους πολιτισμούς, λαμβάνοντας υπόψη τη διαφορετικότητά τους, έχοντας καλή γνώση αλλά και προσόντα στη διαπολιτισμική νοσηλευτική και δείχνοντας σεβασμό στους ανθρώπους που προέρχονται από άλλους πολιτισμούς (Sue et.al 2003). Η διαπολιτισμική νοσηλευτική φροντίδα είναι ένας όρος που χρησιμοποιείται από την Leininger για να περιγράψει τη φροντίδα που αναγνωρίζει την πολιτισμική ποικιλομορφία και επικεντρώνεται στις πολιτισμικές ανάγκες του ασθενή και της οικογένειάς του. Η θεωρία της έχει ως στόχο να βοηθήσει τους νοσηλευτές αλλά και τους άλλους επαγγελματίες υγείας να διακρίνουν και να εξηγήσουν τους πολιτισμικούς παράγοντες που αφορούν στις ομοιότητες και στις διαφορές που μπορεί να έχουν επίδραση στους ανθρώπους. Με βάση αυτή τη θεωρία έχουν σχεδιασθεί και εφαρμοσθεί μοντέλα στη Β. Αμερική και στην Ευρώπη (Pérez Cañado, 2016).

3.3 ΕΦΑΡΜΟΓΕΣ ΤΗΣ ΔΙΑΠΟΛΙΤΙΣΜΙΚΗΣ ΝΟΣΗΛΕΥΤΙΚΗΣ

Το μοντέλο μπορεί να καθοδηγήσει την εκτίμηση του πολιτισμού, τους τομείς που παρέχουν ένα αρχικό πλαίσιο για τη συλλογή πληροφοριών σχετικά με την

οικογένεια (O'Grady, 2003). Σε περισσότερο πρακτικό επίπεδο, ο Palaiologou,.(2011) αναφέρει ότι οι δεξιότητες επικοινωνίας περιλαμβάνουν γλωσσικά στοιχεία (κυρίαρχη γλώσσα, διαλέκτους), μη γλωσσικές παραλλαγές (τόνος και αποχρώσεις της φωνής), μη λεκτική επικοινωνία (οπτική επαφή, εκφράσεις προσώπου, χρήση αγγίγματος, γλώσσα σώματος, ειδικές πρακτικές, αποδεκτοί τρόποι χαιρετισμού), δυναμικότητα (αντίληψη του κόσμου κατά το παρελθόν, το παρόν και προοπτικές για το μέλλον), και την χρήση του πρωτοκόλλου εθιμοτυπίας κατά τη χρήση των ονομάτων. Όλα αυτά τα στοιχεία είναι πιθανό να διαφέρουν από κουλτούρα σε κουλτούρα και η άγνοιά τους μπορεί να επιφέρει εμπόδια στην επικοινωνία. Σύμφωνα με το μοντέλο των Laferrière, et.al (2015) η ανάπτυξη πολιτισμικής ικανότητας προϋποθέτει την παροχή αποτελεσματικής φροντίδας υγείας λαμβάνοντας υπόψη τις πολιτισμικές πεποιθήσεις, συμπεριφορές και ανάγκες των ανθρώπων. Αποτελεί τη σύνθεση πολλών γνώσεων και δεξιοτήτων, οι οποίες αποκτώνται κατά τη διάρκεια της προσωπικής και επαγγελματικής ζωής που συνεχώς προστίθενται νέες. Για να δοθεί σε αυτήν τη γνώση και στις δεξιότητες μια δομή και για να διευκολυνθεί η εκμάθησή τους προτείνουν τα στάδια της πολιτισμικής επάρκειας, πολιτισμικής γνώσης, πολιτισμικής ευαισθησίας και πολιτισμικής ικανότητας. Εκτός από το μοντέλο των Kourti, & Androussou, A, (2013), στη διεθνή βιβλιογραφία υπάρχουν διάφορα άλλα μοντέλα πολιτισμικής επάρκειας που αναφέρουν χρήσιμες λύσεις και προτάσεις σχετικά με την διάρθρωση της νοσηλευτικής πρακτικής με διαπολιτισμική κατεύθυνση (Little, 2012).

3.4 Ο ΡΟΛΟΣ ΤΟΥ ΝΟΣΗΛΕΥΤΗ ΜΕΣΩ ΕΞΕΙΔΙΚΕΥΣΗΣ ΣΤΗ ΔΙΑΠΟΛΙΤΙΣΜΙΚΗ ΝΟΣΗΛΕΥΤΙΚΗ

Οι νοσηλευτές πρέπει να αναπτύξουν πολιτισμική επίγνωση και ευαισθησία, προκειμένου να προσφέρουν την κατάλληλη «ποιοτικά φροντίδα». Η πολιτισμική επίγνωση περιλαμβάνει τη γνώση του ιστορικού του ατόμου, καθώς και τον σεβασμό στις εορτές και στις καλλιτεχνικές του εκφράσεις. Περιλαμβάνει επίσης την επίγνωση της προσωπικότητας του, των αξιών του, των πεποιθήσεων και προκαταλήψεων του. Η πολιτισμική ευαισθησία και ο σεβασμός σε αποδεκτές μορφές επικοινωνίας, η αποφυγή προσβλητικής γλώσσας, καθώς και η αποφυγή των απόψεων που προσβάλλουν τις θρησκευτικές πεποιθήσεις του ατόμου. Η διαμόρφωση ενός

«ανοιχτού» πνεύματος και η κατανόηση του κόσμου μέσα από έναν διαφορετικό πολιτισμικά άνθρωπο είναι μια άλλη πτυχή της πολιτισμικής επίγνωσης.

Κατά την διάρκεια της φροντίδας ενός ασθενή από διαφορετικό πολιτισμό, οι νοσηλευτές οφείλουν να γνωρίζουν κάποιες ιδιαιτερότητες, όπως:

- § Ο τρόπος προσφώνησης.
- § Αν χρειάζεται διερμηνέα.
- § Αν η οπτική επαφή θεωρείται ευγένεια ή αγένεια.
- § Να τηρείται η απόσταση μεταξύ των ομιλητών που θεωρείται κατάλληλη για συνομιλία.
- § Η σημασία των μη λεκτικών μηνυμάτων όπως χειρονομίες, νεύματα, στάση σώματος κ.α.
- § Από ποιόν, πότε και που, είναι αποδεκτή η σωματική επαφή.
- § Από ποια άτομα λαμβάνονται οι αποφάσεις στην οικογένεια του.

Τα εμπόδια που συναντά ο Νοσηλευτής προσφέροντας φροντίδα σε πληθυσμούς με διαφορετικό πολιτισμικό υπόβαθρο είναι τα εξής:

- § Δυσκολία στη γλώσσα και την επικοινωνία.
- § Έλλειψη γνώσης για τις πολιτισμικές διαφορές.
- § Δυσκολία στην ανάπτυξη θεραπευτικών σχέσεων.
- § Δυσκολία στην επεξήγηση των παρεχόμενων υπηρεσιών υγείας.
- § Έλλειψη εναλλακτικών τρόπων διατροφής, που να είναι σύμφωνοι με τις πολιτισμικές προτιμήσεις και συνήθειες του ασθενή.

ΚΕΦΑΛΑΙΟ 4

ΜΕΘΟΔΟΛΟΓΙΑ ΕΡΕΥΝΑΣ

4.1 ΕΙΣΑΓΩΓΗ

Η συγκεκριμένη έρευνα είναι μέρος πτυχιακής εργασίας του ΤΕΙ Δυτικής Ελλάδος και συγκεκριμένα του τμήματος Νοσηλευτικής , και αποσκοπεί στο να υπάρξει μια πιο εμπειριστατωμένη προσέγγιση σχετικά με τη διαπολιτισμική επάρκεια και ετοιμότητα των νοσηλευτών. Καθώς είναι δυνατόν να παρατηρηθεί στα κεφάλαια που προηγήθηκαν υπάρχει όλη εκείνη η απαραίτητη βιβλιογραφική ανασκόπηση πάνω στην οποία στηρίζεται η έρευνα και αναφέρονται και οι λόγοι υλοποίησης της έρευνας. Στο συγκεκριμένο σημείο θα αναφερθεί η μεθοδολογική προσέγγιση της εργασίας.

4.2 ΣΥΛΛΟΓΗ ΔΕΔΟΜΕΝΩΝ

Με σκοπό να είναι δυνατή η συλλογή των δεδομένων που θα χρησιμοποιούνται στην έρευνα έπρεπε να βρεθούν άτομα που θα απαντήσουν σε ένα ερωτηματολόγιο που δημιουργήθηκε για την παρούσα έρευνα. Αυτό το ερωτηματολόγιο ήταν αποτελούμενο από ερωτήσεις ονοματικού τύπου, με διττές απαντήσεις και υποχρεωτικής απάντησης όλες οι ερωτήσεις ήταν κλειστού τύπου και ορισμένες αυτές ήταν πενταβάθμιας κλίμακας likert.

Το ερωτηματολόγιο της έρευνας είναι το ακόλουθο ενώ ταυτόχρονα είναι δυνατόν να παρατηρηθεί αμέσως ως μετά τα συμπεράσματα της έρευνας.

<https://docs.google.com/forms/d/1zeyUDinsMOGVa-T3d4-DmO8vzEvVsU7QXvuOgQ05Ov0/edit>

4.3 ΔΕΙΓΜΑ ΕΡΕΥΝΑΣ

Η έρευνα απαρτιζόταν από 122 ερωτηθέντες οι οποίοι ήταν χρήστες του διαδικτύου , χρησιμοποιήθηκε μέθοδος δειγματοληψίας μη πιθανοτήτων αφού δεν γνωρίζαμε τον πληθυσμό του δείγματος επίσης η δειγματοληψία θεωρείται δειγματοληψία ευκολίας αφού το ερωτηματολόγιο αναρτήθηκε στο διαδίκτυο περιμένοντας να συγκεντρωθεί ένας ικανοποιητικός αριθμός απαντήσεων ώστε να ξεκινήσει η στατιστική ανάλυση

τους. Το ερωτηματολόγιο όπως είναι κατανοητό για να αναρτηθεί στο διαδίκτυο είχε ηλεκτρονική μορφή και στη δημιουργία του χρησιμοποιήθηκε το Google docs της Google.

4.4 ΣΤΑΤΙΣΤΙΚΗ ΑΝΑΛΥΣΗ ΜΕ ΤΗ ΧΡΗΣΗ ΤΟΥ SPSS

Με τη χρήση του προγράμματος PASW STATISTICS SPSS έγινε η στατιστική ανάλυση των δεδομένων της έρευνας. Αφότου κατέβηκε ένα αρχείο Excel από το Google Docs μετατράπηκαν τα δεδομένα σε αριθμητικά στοιχεία ώστε να είναι εύκολη η επεξεργασία τους στο προαναφερθέν πρόγραμμα. Αφού στη συνέχεια τα στοιχεία εισάχθηκαν στο SPSS μέσω των labels τους δόθηκαν οι κατάλληλες μορφές των απαντήσεων. Στη συνέχεια με τις κατάλληλες εντολές δημιουργήθηκαν οι πίνακες γραφήματα και πίνακες Crosstabulation τα οποία δίνουν χρήσιμα συμπεράσματα σχετικά με τα ερωτήματα που καλούνταν να απαντηθούν.

ΚΕΦΑΛΑΙΟ 5

ΑΠΟΤΕΛΕΣΜΑΤΑ ΕΡΕΥΝΑΣ

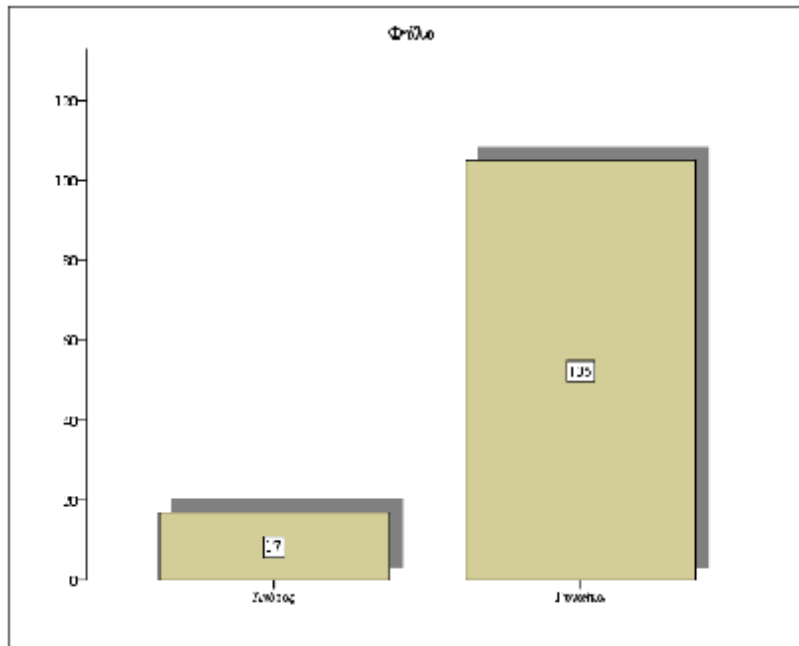
Στην παρούσα φάση της εργασίας πρόκειται να αναλυθούν οι απαντήσεις που έδωσαν οι ερωτηθέντες νοσηλευτές, αναφορικά με την διαπολιτισμική νοσηλευτική. Όπως θα παρατηρηθεί η παρουσίαση των αποτελεσμάτων γίνεται μέσω ενός πίνακα συχνοτήτων, ενός διαγράμματος ράβδων των συχνοτήτων του γενικού συνόλου και ενός γραφήματος πίτας με τα ποσοστά επί τοις εκατό. Την ίδια στιγμή οι απαντήσεις των ερωτηθέντων αναλύονται και βάση της απάντησης που έδωσαν και στην ερώτηση που διερευνούσε το εάν έχουν αντιμετωπίσει στη χώρα του νοσηλευόμενο από άλλη χώρα ή άλλο πολιτισμό. Έτσι παρουσιάζεται ένας ακόμα πίνακας Crosstabulation με το γράφημα που τον συνοδεύει και δύο επιπρόσθετα γραφήματα ράβδων που παρουσιάζουν πιο αναλυτικά το ραβδόγραμμα του Crosstabulation.

1. Φύλο

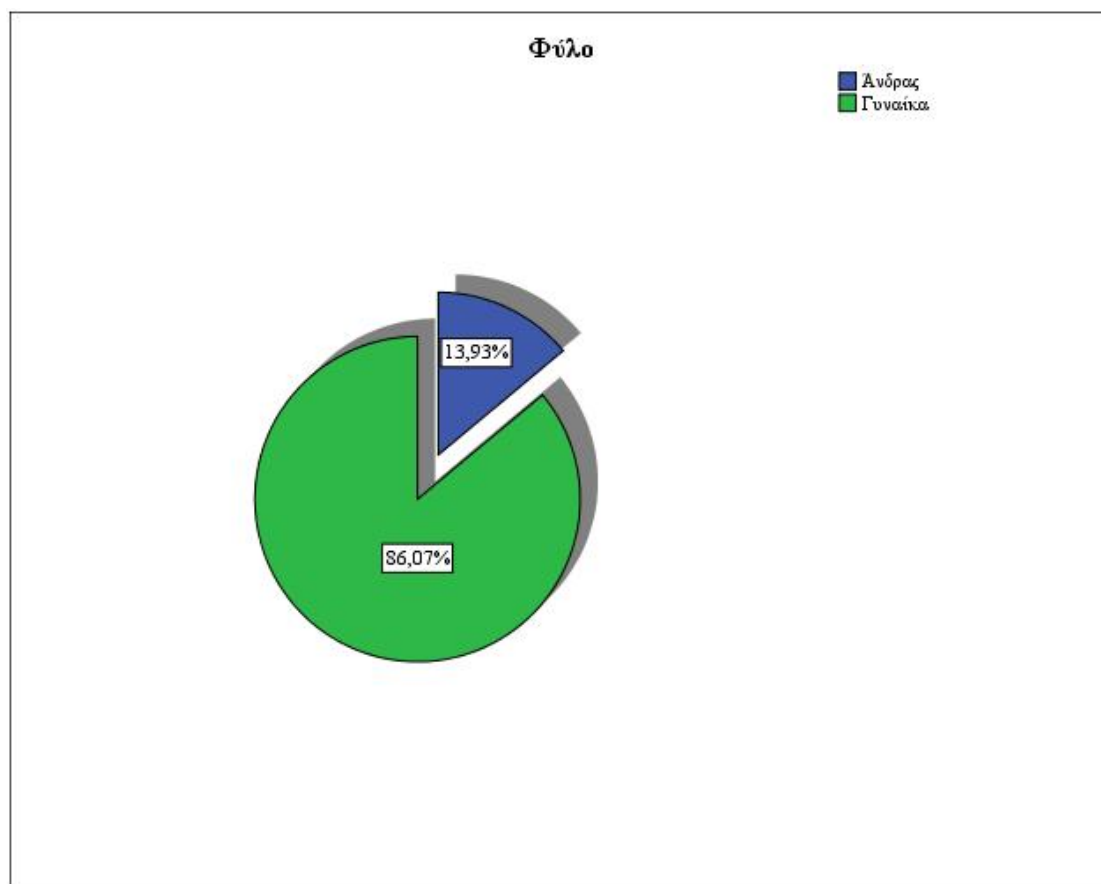
Παρατηρώντας τον πίνακα 1 και τα αντίστοιχα γραφήματα που αφορούν το φύλο των ατόμων που έλαβαν μέρος στην έρευνα, είναι εμφανές ότι το δείγμα των 122 νοσηλευτών αποτελείται από 17 άνδρες που απαρτίζουν το 13,9% του δείγματος και 105 γυναίκες που αποτελούν το υπόλοιπο 86,1% του δείγματος.

Φύλο			
		Frequency	Percent
Valid	Άνδρας	17	13,9
	Γυναίκα	105	86,1
	Total	122	100,0

Πίνακας 1: Ο πίνακας που προηγείται παρουσιάζει τη συχνότητα και το ποσοστό των απαντήσεων των νοσηλευτών σχετικά με το φύλο τους.



Ραβδόγραμμα 1: Το γράφημα που προηγείται παρουσιάζει τη συχνότητα των απαντήσεων των νοσηλευτών σχετικά με το φύλο τους.



Γράφημα πίτας 1: Το γράφημα που προηγείται παρουσιάζει το εκατοστιαίο ποσοστό των απαντήσεων των νοσηλευτών σχετικά με το φύλο τους.

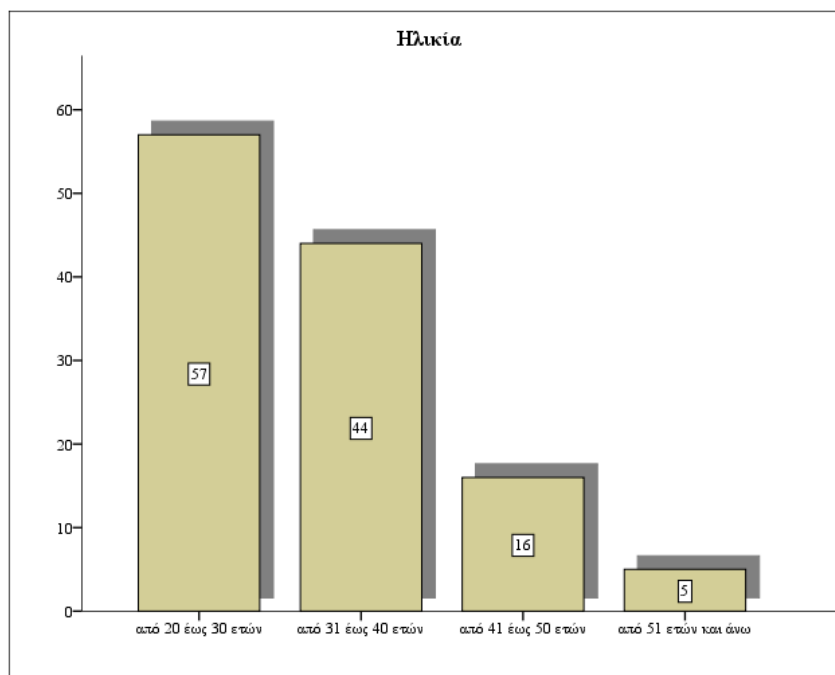
2. Ηλικία

Παρατηρώντας τον πίνακα 2 και τα αντίστοιχα γραφήματα που αφορούν την ηλικία των ατόμων που έλαβαν μέρος στην έρευνα, είναι εμφανές ότι το δείγμα αποτελείται από 57 άτομα ηλικίας από 20 έως 30 ετών που απαρτίζουν το 46,7% του δείγματος, από 44 άτομα ηλικίας από 31 έως 40 ετών που αποτελούν το 36,1% του δείγματος, από 16 άτομα ηλικίας από 41 έως 50 ετών που απαρτίζουν το 13,1% του δείγματος και από 5 άτομα που η ηλικία τους υπερέβαινε τα 51 έτη και απάρτιζαν το 4,1% του δείγματος.

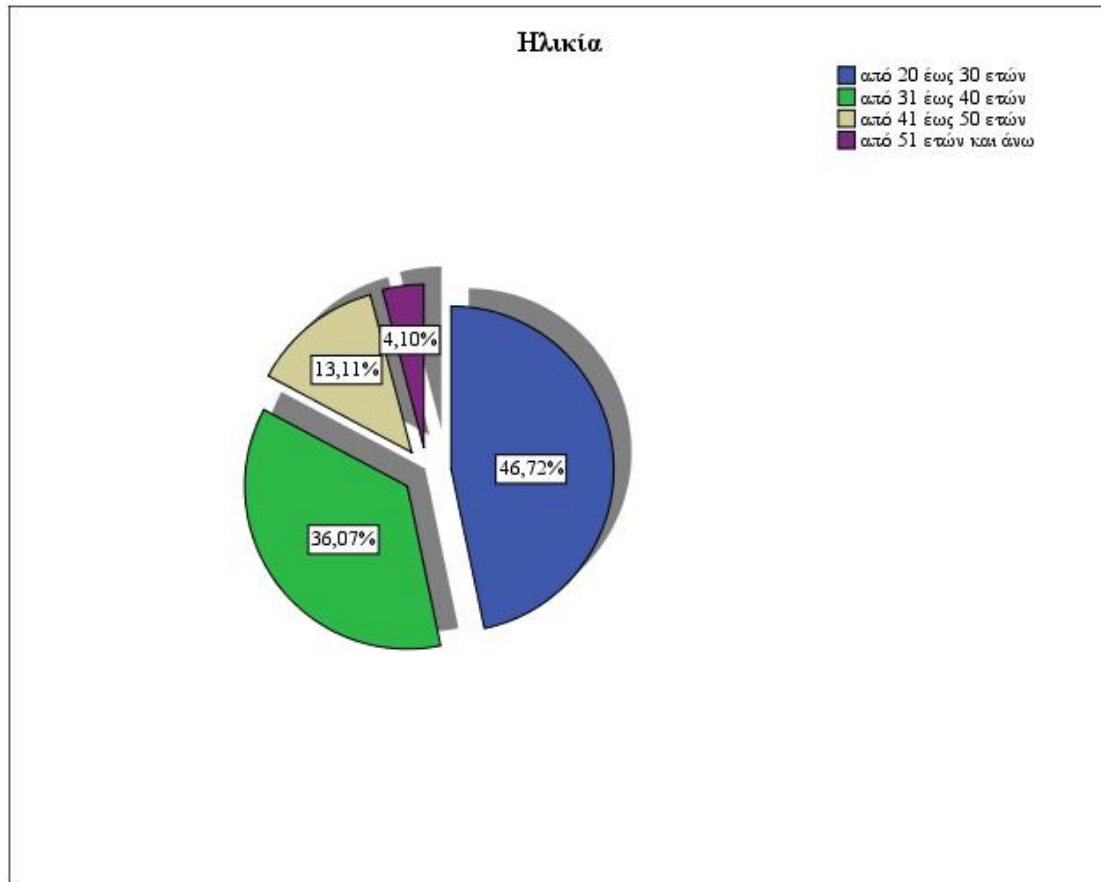
Ηλικία

		Frequency	Percent
Valid	από 20 έως 30 ετών	57	46,7
	από 31 έως 40 ετών	44	36,1
	από 41 έως 50 ετών	16	13,1
	από 51 ετών και άνω	5	4,1
Total		122	100,0

Πίνακας 2: Ο πίνακας που προηγείται παρουσιάζει τη συχνότητα και το ποσοστό των απαντήσεων των νοσηλευτών σχετικά με την ηλικία τους.



Ραβδόγραμμα 2: Το γράφημα που προηγείται παρουσιάζει τη συχνότητα των απαντήσεων των νοσηλευτών σχετικά με την ηλικία τους.



Γράφημα πίτας 2: Το γράφημα που προηγείται παρουσιάζει το εκατοστιαίο ποσοστό των απαντήσεων των νοσηλευτών σχετικά με την ηλικία τους.

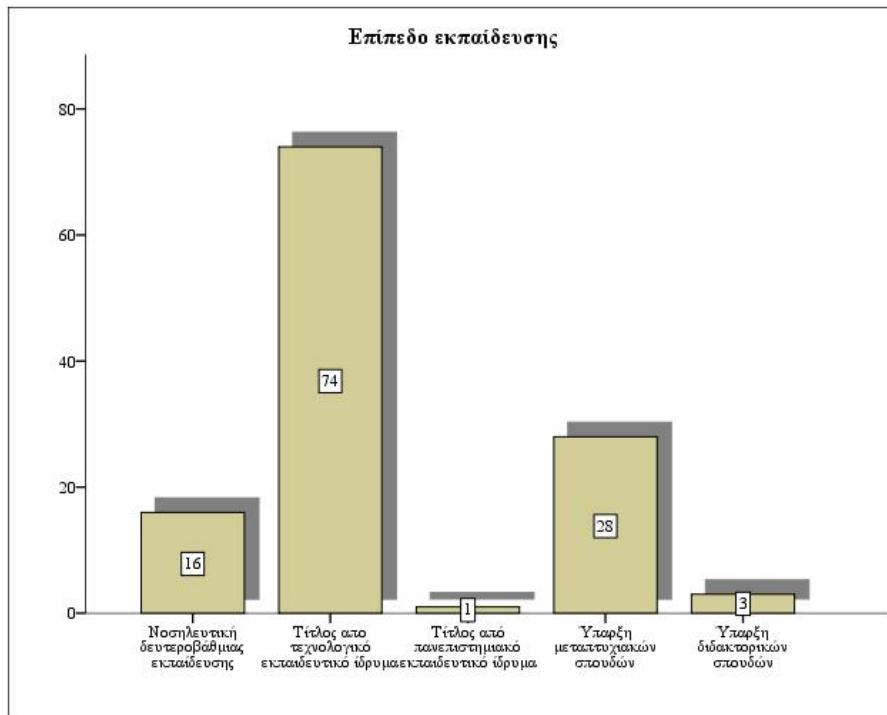
3. Επίπεδο εκπαίδευσης

Παρατηρώντας τον πίνακα 3 και τα αντίστοιχα γραφήματα που αφορούν το επίπεδο εκπαίδευσης των ατόμων που έλαβαν μέρος στην έρευνα, είναι εμφανές ότι το δείγμα αποτελείται από 26 άτομα με τίτλο νοσηλευτή δευτεροβάθμιας εκπαίδευσης και απαρτίζουν το 13,1% του δείγματος καθώς και από 74 άτομα που διαθέτουν τίτλο προερχόμενο από τεχνολογικό εκπαιδευτικό ίδρυμα και αποτελούν το 36,1% του δείγματος. Την ίδια στιγμή στο δείγμα υπήρξε 1 άτομο που διέθετε τίτλο από κάποιο πανεπιστημιακό εκπαιδευτικό ίδρυμα και απάρτιζε το 0,8% του δείγματος, 28 άτομα που διέθεταν κάποιο επιπρόσθετο μεταπτυχιακό τίτλο και απαρτίζουν το 23% του δείγματος και 3 άτομα που διέθεταν και κάποιο διδακτορικό τίτλο και απάρτιζαν το 4,1% του δείγματος.

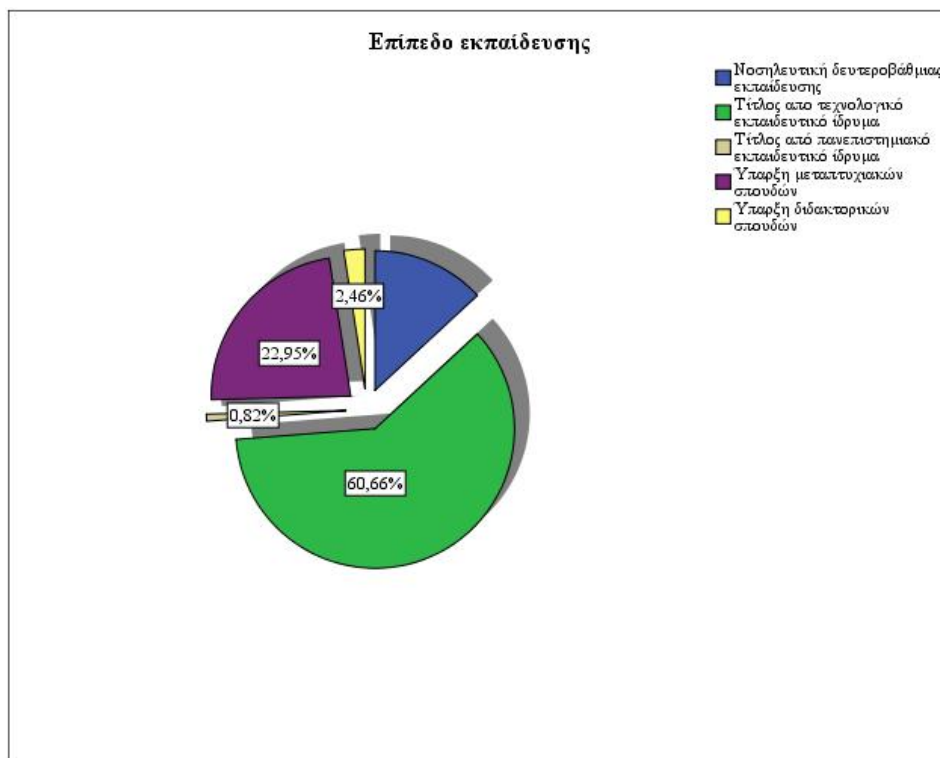
Επίπεδο εκπαίδευσης

		Frequency	Percent
Valid	Νοσηλευτική δευτεροβάθμιας εκπαίδευσης	16	13,1
	Τίτλος από τεχνολογικό εκπαιδευτικό ίδρυμα	74	60,7
	Τίτλος από πανεπιστημιακό εκπαιδευτικό ίδρυμα	1	,8
	Ύπαρξη μεταπτυχιακών σπουδών	28	23,0
	Ύπαρξη διδακτορικών σπουδών	3	2,5
	Total	122	100,0

Πίνακας 3: Ο πίνακας που προηγείται παρουσιάζει τη συχνότητα και το ποσοστό των απαντήσεων των νοσηλευτών σχετικά με το επίπεδο εκπαίδευσής τους.



Ραβδόγραμμα 3: Το γράφημα που προηγείται παρουσιάζει τη συχνότητα των απαντήσεων των νοσηλευτών σχετικά με το επίπεδο εκπαίδευσής τους.



Γράφημα πίτας 3: Το γράφημα που προηγείται παρουσιάζει το εκατοστιαίο ποσοστό των απαντήσεων των νοσηλευτών σχετικά με το επίπεδο εκπαίδευσής τους.

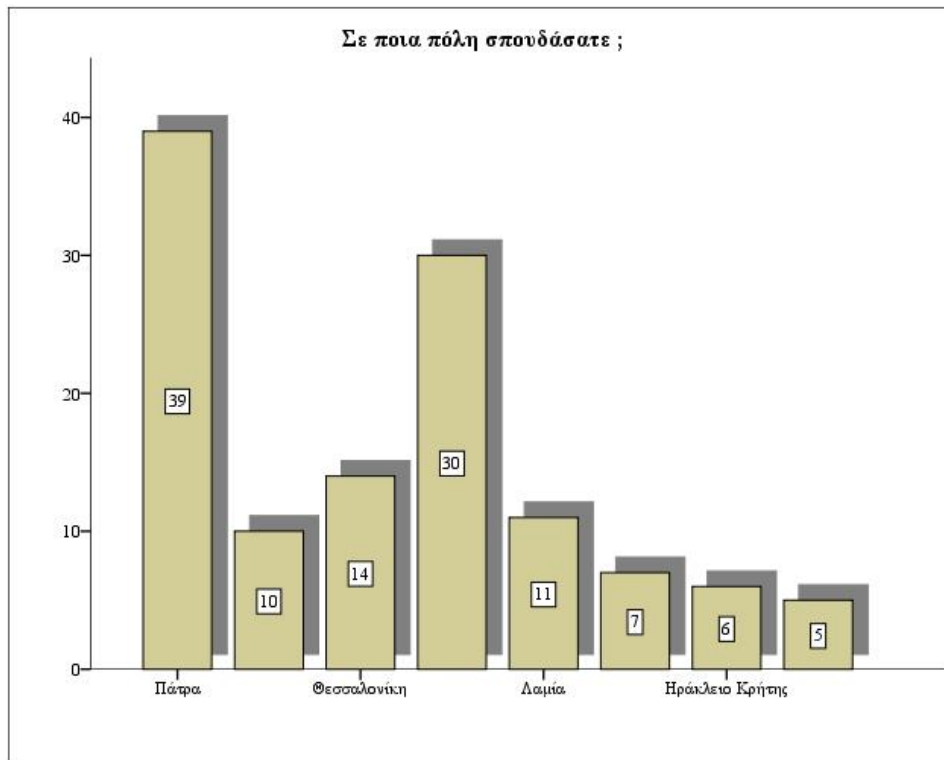
4. Σε ποια πόλη σπουδάσατε;

Παρατηρώντας τον πίνακα 4 και τα αντίστοιχα γραφήματα που αφορούν την πόλη σπουδών των ατόμων που έλαβαν μέρος στην έρευνα, είναι εμφανές ότι το δείγμα αποτελείται από 39 άτομα που σπούδασαν στην Πάτρα και απαρτίζουν το 13,1% του δείγματος καθώς και από 10 άτομα που απάντησαν ότι σπούδασαν σε κάποια άλλη πόλη και αποτελούν το 8,2% του δείγματος. Την ίδια στιγμή στο δείγμα υπήρξαν 14 άτομα που απάντησαν ότι σπούδασαν στη Θεσσαλονίκη και απάρτιζαν το 11,5% του δείγματος, 30 άτομα που σπούδασαν στην Αθήνα και απαρτίζουν το 24,6% του δείγματος και 11 άτομα που σπούδασαν στη Λαμία και απάρτιζαν το 9% του δείγματος. Στο δείγμα υπήρξαν επίσης 7 άτομα που σπούδασαν στα Ιωάννινα, 6 που σπούδασαν στο Ηράκλειο της Κρήτης και 5 που σπούδασαν στη Λάρισα και αποτελούσαν το 5,7%, το 4,9% και το 4,1% του δείγματος αντίστοιχα.

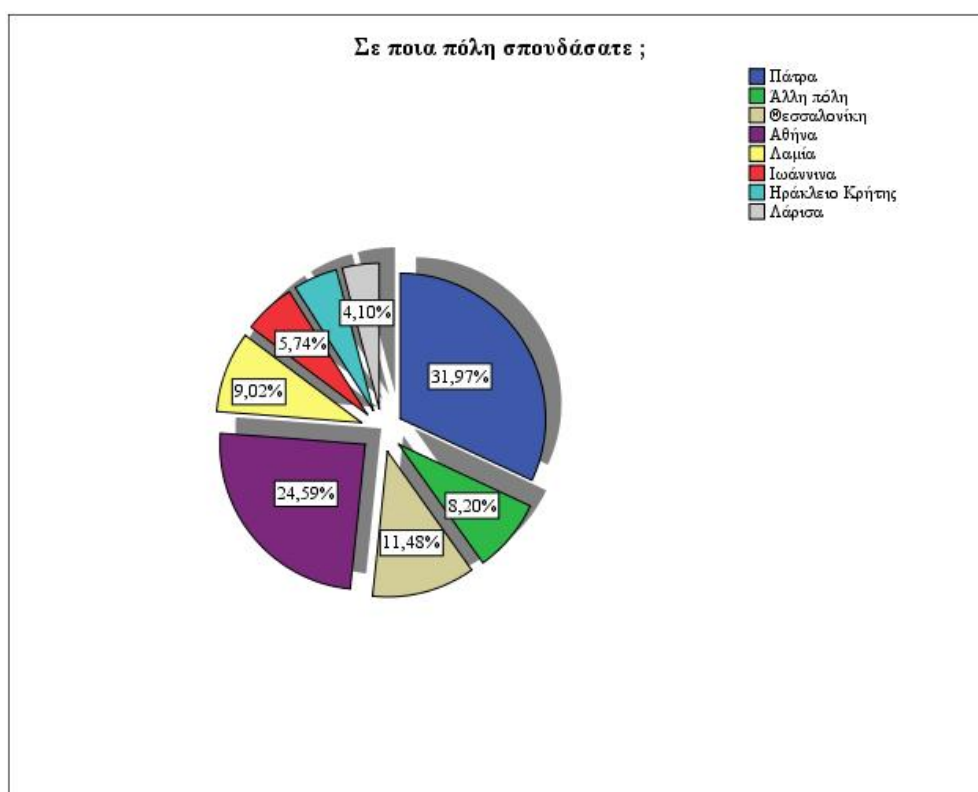
Σε ποια πόλη σπουδάσατε ;

		Frequency	Percent
Valid	Πάτρα	39	32,0
	Άλλη πόλη	10	8,2
	Θεσσαλονίκη	14	11,5
	Αθήνα	30	24,6
	Λαμία	11	9,0
	Ιωάννινα	7	5,7
	Ηράκλειο Κρήτης	6	4,9
	Λάρισα	5	4,1
	Total	122	100,0

Πίνακας 4: Ο πίνακας που προηγείται παρουσιάζει τη συχνότητα και το ποσοστό των απαντήσεων των νοσηλευτών σχετικά με την πόλη που σπούδασαν.



Ραβδόγραμμα 4: Το γράφημα που προηγείται παρουσιάζει τη συχνότητα των απαντήσεων των νοσηλευτών σχετικά με την πόλη που σπούδασαν.



Γράφημα πίτας 4: Το γράφημα που προηγείται παρουσιάζει το εκατοστιαίο ποσοστό των απαντήσεων των νοσηλευτών σχετικά με την πόλη που σπούδασαν.

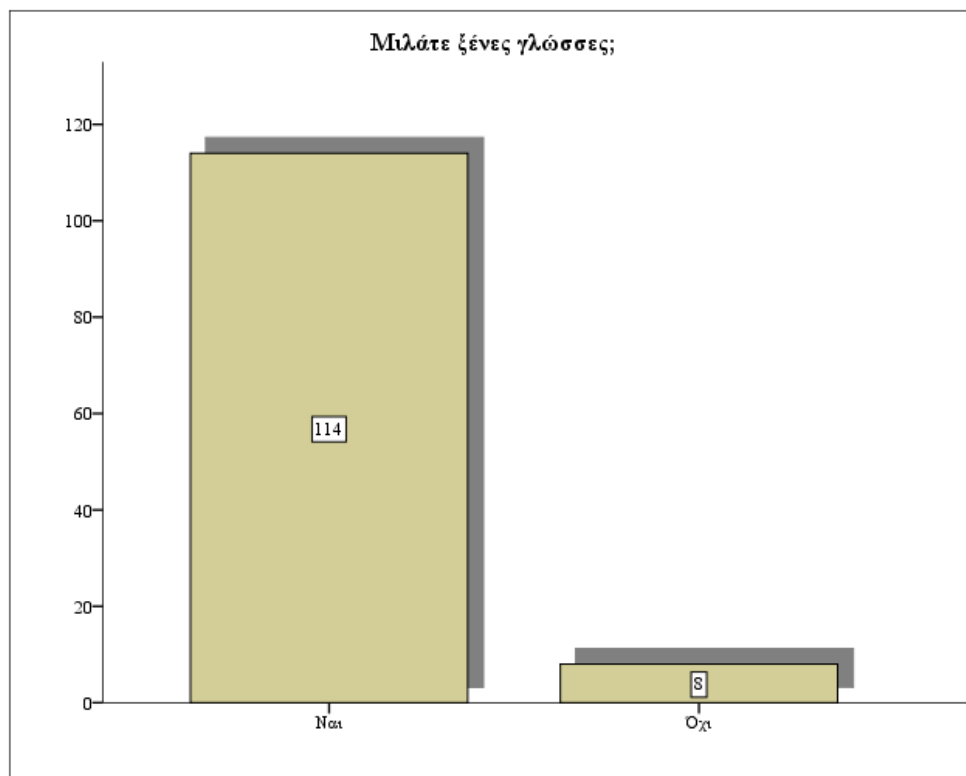
5. Μιλάτε ξένες γλώσσες;

Παρατηρώντας τον πίνακα 5 και τα αντίστοιχα γραφήματα που αφορούν το εάν μιλούν ξένες γλώσσες τα άτομα που έλαβαν μέρος στην έρευνα, είναι εμφανές ότι το δείγμα αποτελείται από 114 άτομα που απάντησαν ότι μιλούν κάποια ξένη γλώσσα και απαρτίζουν το 93,4% του δείγματος καθώς και από 8 άτομα που απάντησαν ότι δεν μιλούν κάποια ξένη γλώσσα και αποτελούν το 6,6% του δείγματος.

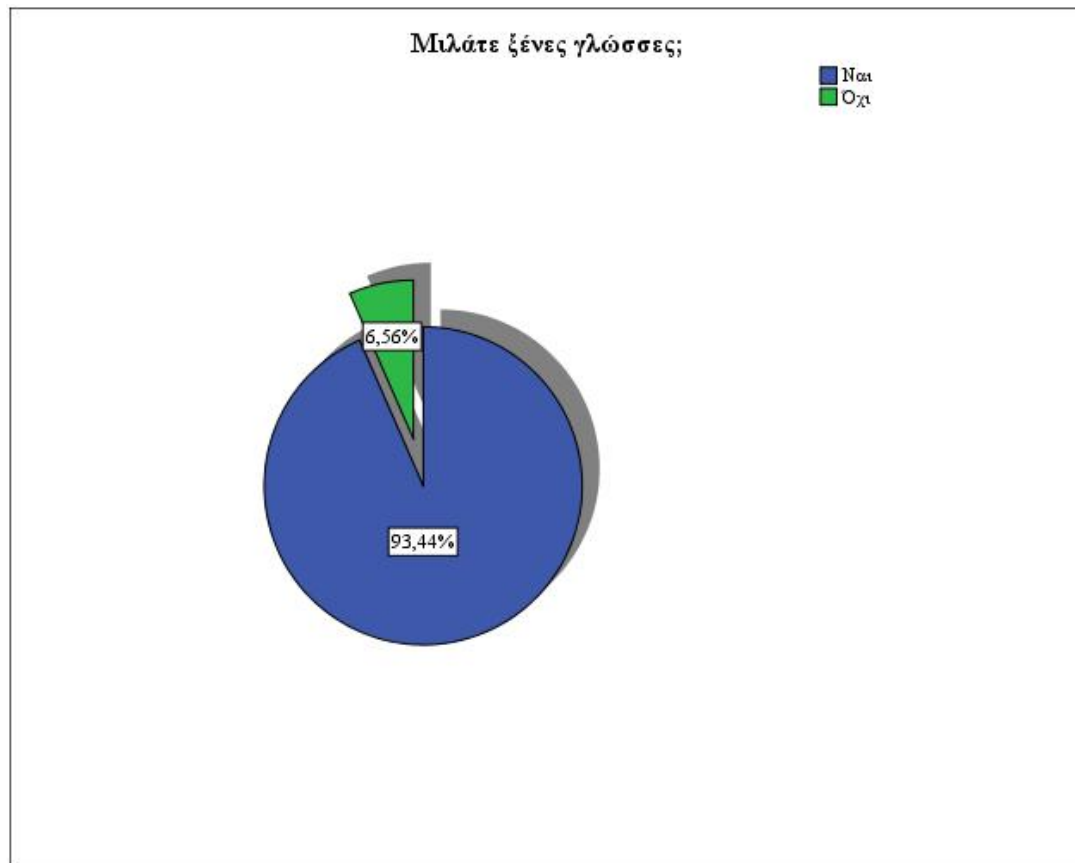
Μιλάτε ξένες γλώσσες;

		Frequency	Percent
Valid	Ναι	114	93,4
	Όχι	8	6,6
Total		122	100,0

Πίνακας 5: Ο πίνακας που προηγείται παρουσιάζει τη συχνότητα και το ποσοστό των απαντήσεων των νοσηλευτών σχετικά με το εάν μιλούν ξένες γλώσσες.



Ραβδόγραμμα 5: Το γράφημα που προηγείται παρουσιάζει τη συχνότητα των απαντήσεων των νοσηλευτών σχετικά με το εάν μιλούν ξένες γλώσσες.



Γράφημα πίτας 5: Το γράφημα που προηγείται παρουσιάζει το εκατοστιαίο ποσοστό των απαντήσεων των νοσηλευτών σχετικά με το εάν μιλούν ξένες γλώσσες.

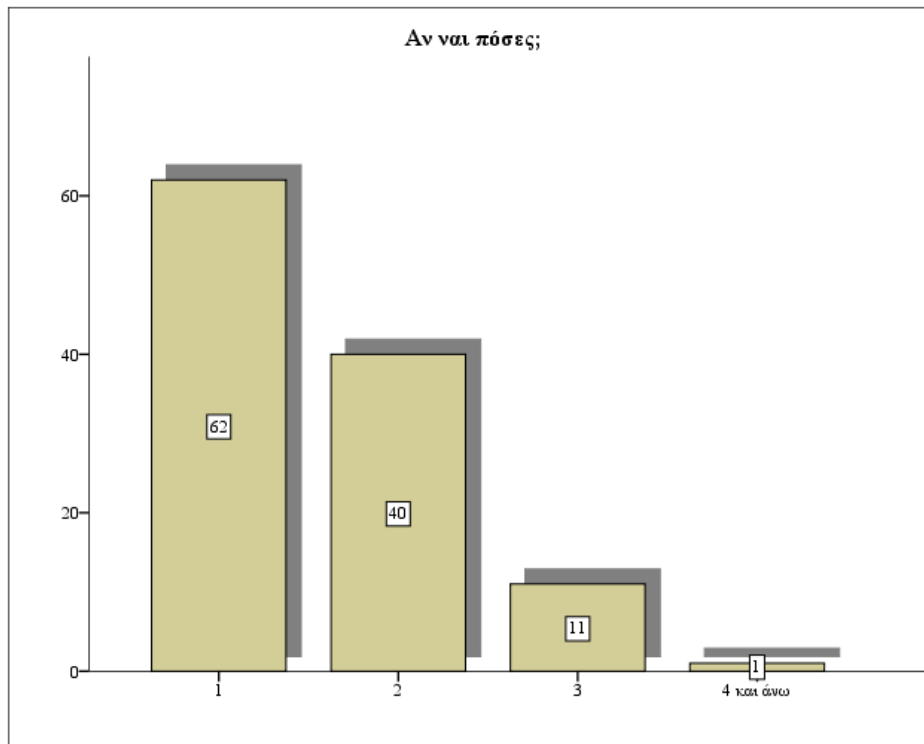
6. Αν ναι, πόσες;

Παρατηρώντας τον πίνακα 6 και τα αντίστοιχα γραφήματα που αφορούν το σύνολο των ξένων γλωσσών που μιλούν τα άτομα που έλαβαν μέρος στην έρευνα και μιλούν ξένες γλώσσες, εδώ είναι εμφανές ότι το δείγμα αποτελείται από 62 άτομα που απάντησαν ότι μιλούν μια ξένη γλώσσα και απαρτίζουν το 54,4% του δείγματος καθώς και από 40 άτομα που απάντησαν ότι μιλούν δύο ξένες γλώσσες και αποτελούν το 35,1% του δείγματος. Ταυτόχρονα 11 άτομα απάντησαν ότι μιλούν 3 ξένες γλώσσες σε ποσοστό 9,6% και μόνο 1 άτομο σε ποσοστό 0,9% απάντησε ότι μιλάει 4 και άνω ξένες γλώσσες.

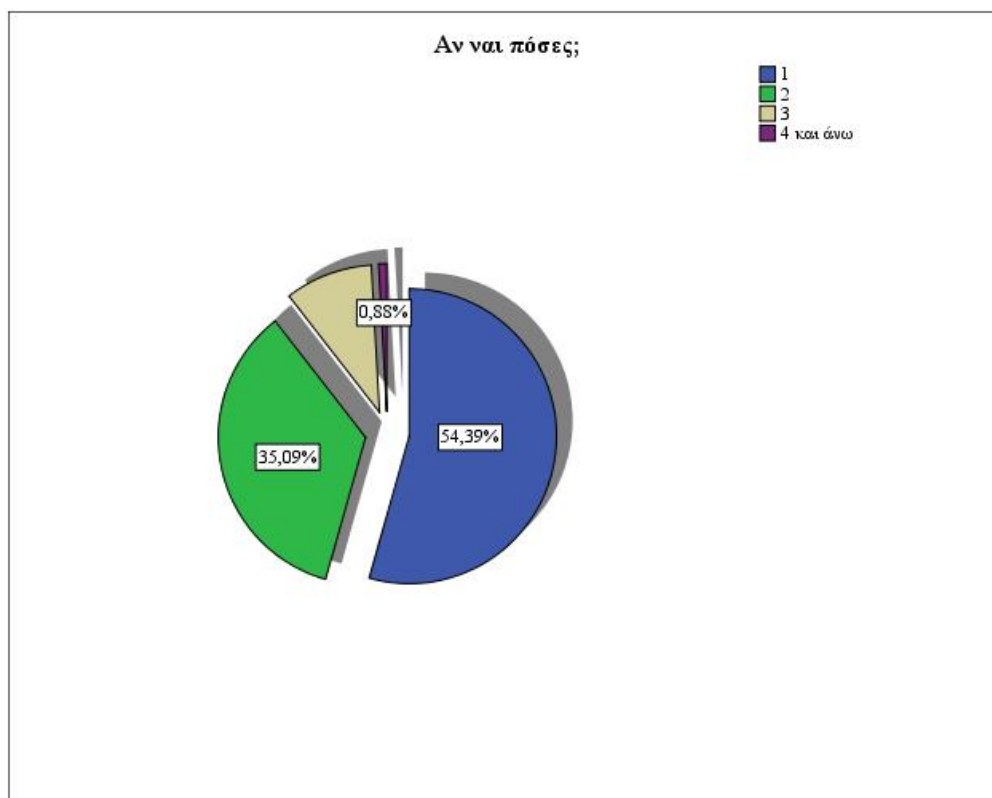
Αν ναι πόσες;

		Frequency	Percent	Valid Percent
Valid	1	62	50,8	54,4
	2	40	32,8	35,1
	3	11	9,0	9,6
	4 και άνω	1	,8	,9
	Total	114	93,4	100,0
Missing	System	8	6,6	
Total		122	100,0	

Πίνακας 6: Ο πίνακας που προηγείται παρουσιάζει τη συχνότητα και το ποσοστό των απαντήσεων των νοσηλευτών σχετικά με το σύνολο των ξένων γλωσσών που μιλούν.



Ραβδόγραμμα 6: Το γράφημα που προηγείται παρουσιάζει τη συχνότητα των απαντήσεων των νοσηλευτών σχετικά με το σύνολο των ξένων γλωσσών που μιλούν.



Γράφημα πίτας 6: Το γράφημα που προηγείται παρουσιάζει το εκατοστιαίο ποσοστό των απαντήσεων των νοσηλευτών σχετικά με το σύνολο των ξένων γλωσσών που μιλούν.

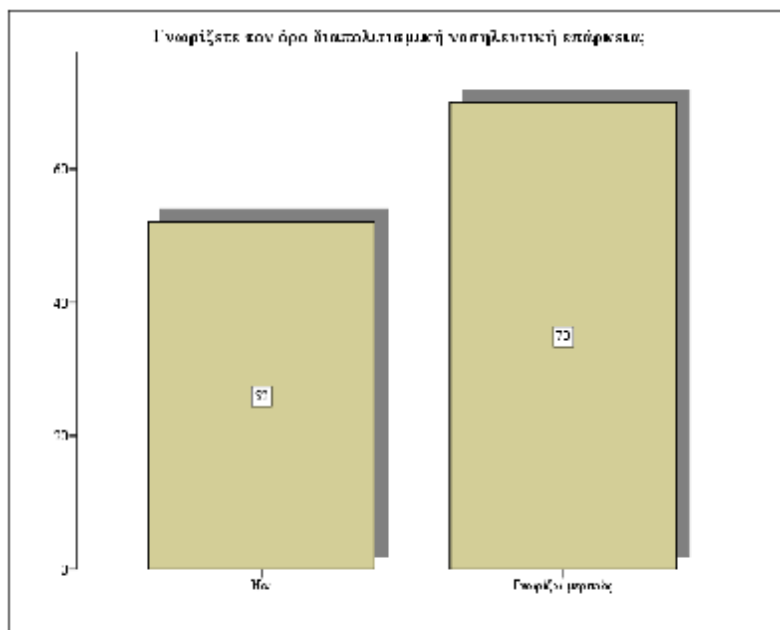
7. Γνωρίζετε τον όρο διαπολιτισμική νοσηλευτική επάρκεια;

Παρατηρώντας τον πίνακα 7 και τα αντίστοιχα γραφήματα που αφορούν το εάν οι νοσηλευτές που έλαβαν μέρος στην έρευνα γνωρίζουν τον όρο διαπολιτισμική νοσηλευτική επάρκεια, εδώ είναι εμφανές ότι το δείγμα αποτελείται από 52 άτομα που απάντησαν ότι γνωρίζουν τι είναι η διαπολιτισμική νοσηλευτική επάρκεια και απαρτίζουν το 42,6% του δείγματος καθώς και από 70 άτομα που απάντησαν ότι γνωρίζουν εν μέρη τον όρο διαπολιτισμική νοσηλευτική επάρκεια και αποτελούν το 57,4% του δείγματος.

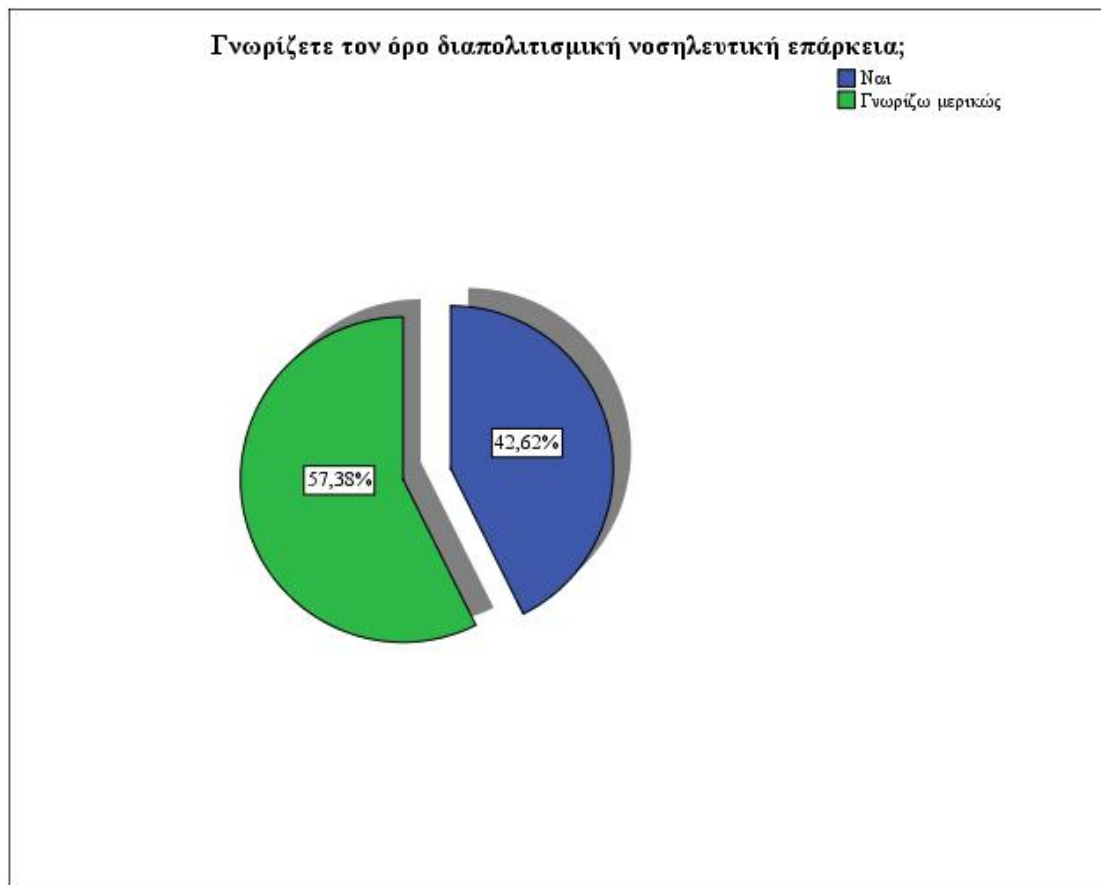
Γνωρίζετε τον όρο διαπολιτισμική νοσηλευτική επάρκεια;

		Frequency	Percent
Valid	Ναι	52	42,6
	Γνωρίζω μερικώς	70	57,4
	Total	122	100,0

Πίνακας 7: Ο πίνακας που προηγείται παρουσιάζει τη συχνότητα και το ποσοστό των απαντήσεων των νοσηλευτών σχετικά με το εάν γνωρίζουν τον όρο διαπολιτισμική νοσηλευτική επάρκεια.



Ραβδόγραμμα 7: Το γράφημα που προηγείται παρουσιάζει τη συχνότητα των απαντήσεων των νοσηλευτών σχετικά με το εάν γνωρίζουν τον όρο διαπολιτισμική νοσηλευτική επάρκεια.



Γράφημα πίτας 7: Το γράφημα που προηγείται παρουσιάζει το εκατοστιαίο ποσοστό των απαντήσεων των νοσηλευτών σχετικά με το εάν γνωρίζουν τον όρο διαπολιτισμική νοσηλευτική επάρκεια.

8. Γνωρίζετε τον όρο διαπολιτισμική νοσηλευτική ετοιμότητα;

Παρατηρώντας τον πίνακα 8 και τα αντίστοιχα γραφήματα που αφορούν το εάν οι νοσηλευτές που έλαβαν μέρος στην έρευνα γνωρίζουν τον όρο διαπολιτισμική νοσηλευτική ετοιμότητα, εδώ είναι εμφανές ότι το δείγμα αποτελείται από 34 άτομα που απάντησαν ότι γνωρίζουν τι είναι η διαπολιτισμική νοσηλευτική ετοιμότητα και απαρτίζουν το 27,9% του δείγματος καθώς και από 88 άτομα που απάντησαν ότι γνωρίζουν εν μέρη τον όρο διαπολιτισμική νοσηλευτική ετοιμότητα και αποτελούν το 72,1% του δείγματος.

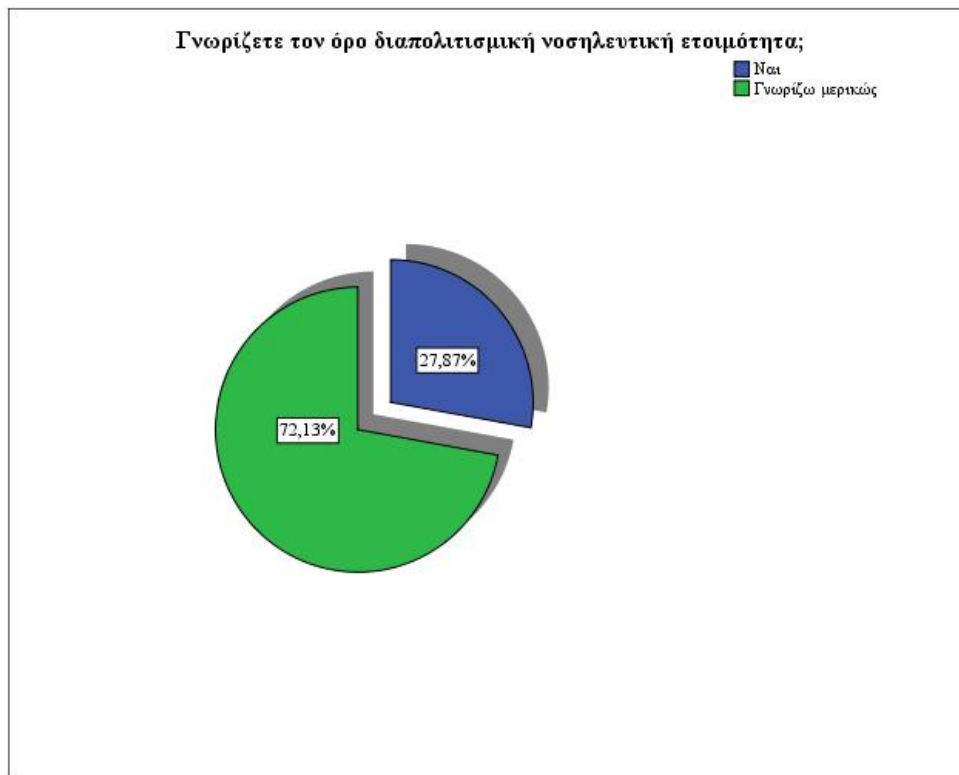
Γνωρίζετε τον όρο διαπολιτισμική νοσηλευτική ετοιμότητα;

		Frequency	Percent
Valid	Ναι	34	27,9
	Γνωρίζω μερικώς	88	72,1
	Total	122	100,0

Πίνακας 8: Ο πίνακας που προηγείται παρουσιάζει τη συχνότητα και το ποσοστό των απαντήσεων των νοσηλευτών σχετικά με το εάν γνωρίζουν τον όρο διαπολιτισμική νοσηλευτική ετοιμότητα.



Ραβδόγραμμα 8: Το γράφημα που προηγείται παρουσιάζει τη συχνότητα των απαντήσεων των νοσηλευτών σχετικά με το εάν γνωρίζουν τον όρο διαπολιτισμική νοσηλευτική ετοιμότητα.



Γράφημα πίτας 8: Το γράφημα που προηγείται παρουσιάζει το εκατοστιαίο ποσοστό των απαντήσεων των νοσηλευτών σχετικά με το εάν γνωρίζουν τον όρο διαπολιτισμική νοσηλευτική ετοιμότητα.

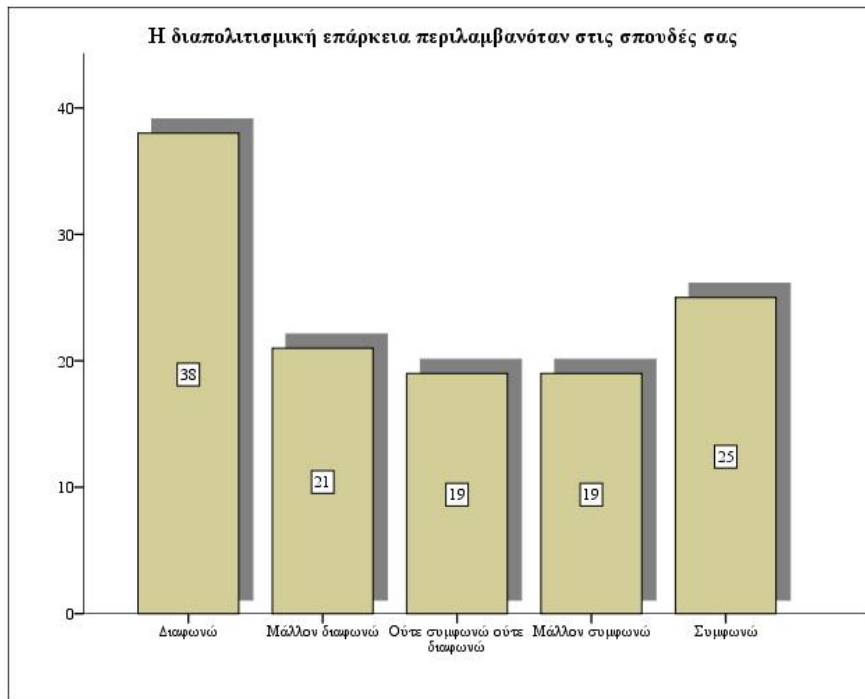
9. Η διαπολιτισμική επάρκεια περιλαμβανόταν στις σπουδές σας

Παρατηρώντας τον πίνακα 9 και τα αντίστοιχα γραφήματα που αφορούν το εάν οι νοσηλευτές που έλαβαν μέρος στην έρευνα συμφωνούν ή όχι με το ότι η διαπολιτισμική επάρκεια περιλαμβανόταν στις σπουδές τους, εδώ είναι εμφανές ότι το δείγμα αποτελείται από 59 άτομα που απάντησαν ότι διαφωνούν με το ότι η διαπολιτισμική επάρκεια δεν περιλαμβανόταν στις σπουδές τους και απαρτίζουν το 48,3% του δείγματος καθώς, επίσης 19 άτομα διατήρησαν μια ουδέτερη στάση με το παρόν ερώτημα σε ποσοστό 15,6% και 44 άτομα απάντησαν ότι η διαπολιτισμική επάρκεια περιλαμβανόταν στις σπουδές τους και αποτελούν το 72,1% του δείγματος.

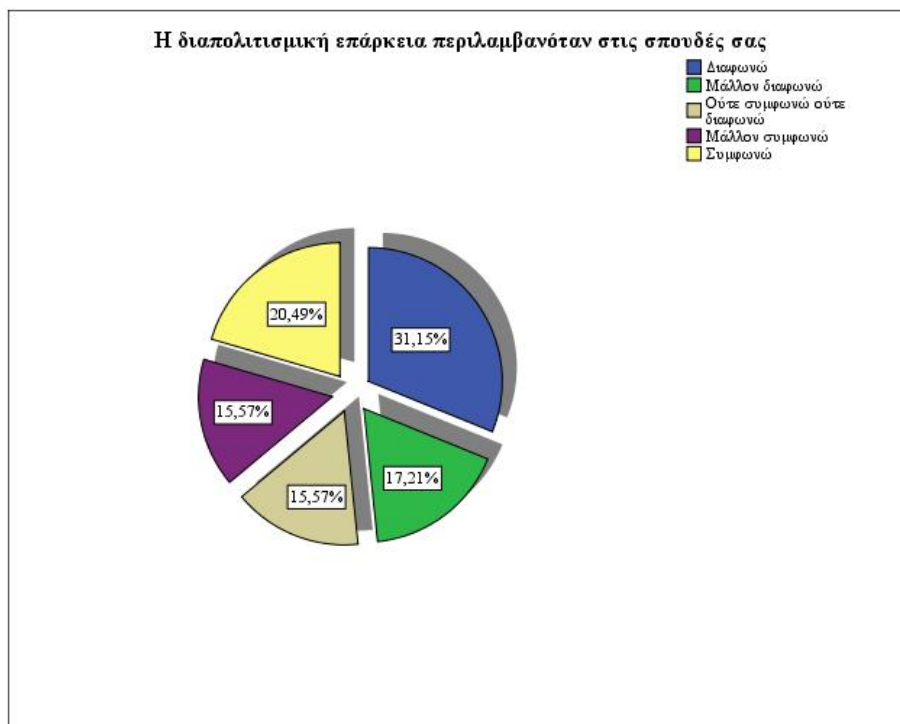
Η διαπολιτισμική επάρκεια περιλαμβανόταν στις σπουδές σας

		Frequency	Percent
Valid	Διαφωνώ	38	31,1
	Μάλλον διαφωνώ	21	17,2
	Ούτε συμφωνώ ούτε διαφωνώ	19	15,6
	Μάλλον συμφωνώ	19	15,6
	Συμφωνώ	25	20,5
	Total	122	100,0

Πίνακας 9: Ο πίνακας που προηγείται παρουσιάζει τη συχνότητα και το ποσοστό των απαντήσεων των νοσηλευτών σχετικά με το πόσο συμφωνούν ή όχι με το ότι η διαπολιτισμική επάρκεια περιλαμβανόταν στις σπουδές τους.



Ραβδόγραμμα 9: Το γράφημα που προηγείται παρουσιάζει τη συχνότητα των απαντήσεων των νοσηλευτών σχετικά με το πόσο συμφωνούν ή όχι με το ότι η διαπολιτισμική επάρκεια περιλαμβανόταν στις σπουδές τους.



Γράφημα πίτας 9: Το γράφημα που προηγείται παρουσιάζει το εκατοστιαίο ποσοστό των απαντήσεων των νοσηλευτών σχετικά με το πόσο συμφωνούν ή όχι με το ότι η διαπολιτισμική επάρκεια περιλαμβανόταν στις σπουδές τους.

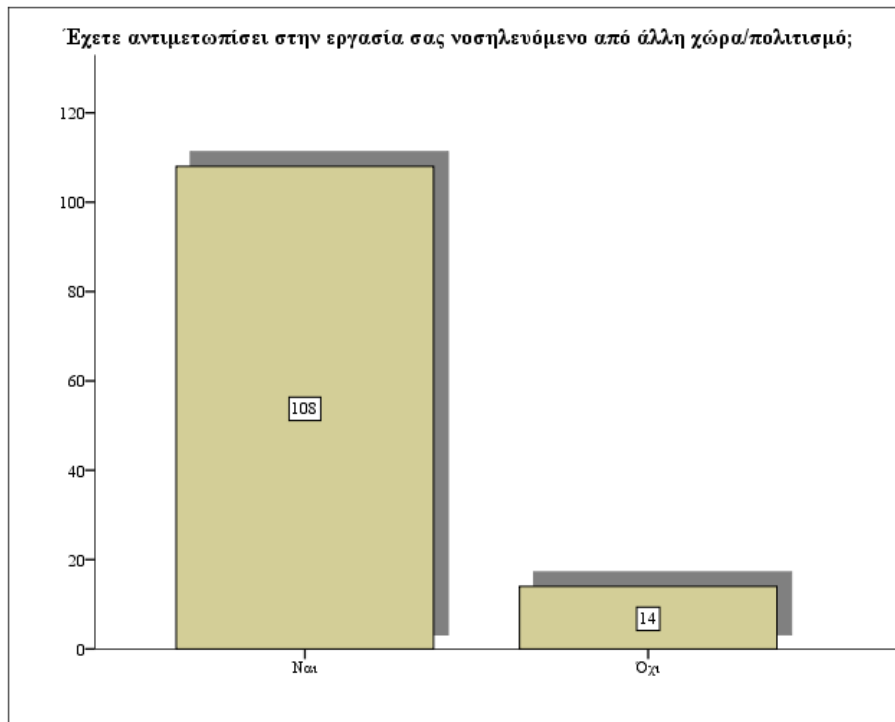
10. Έχετε αντιμετωπίσει στην εργασία σας νοσηλευόμενο από άλλη χώρα/πολιτισμό;

Παρατηρώντας τον πίνακα 10 και τα αντίστοιχα γραφήματα που αφορούν το εάν οι νοσηλευτές που έλαβαν μέρος στην έρευνα έχουν αντιμετωπίσει στην εργασία τους νοσηλευόμενο από άλλη χώρα ή πολιτισμό, εδώ είναι εμφανές ότι το δείγμα αποτελείται από 108 άτομα που απάντησαν ότι έχουν αντιμετωπίσει στην εργασία σας νοσηλευόμενο από άλλη χώρα/πολιτισμό και απαρτίζουν το 88,5% του δείγματος καθώς και από 14 άτομα που απάντησαν ότι δεν ισχύει η παρούσα πρόταση και αποτελούν το 11,5% του δείγματος.

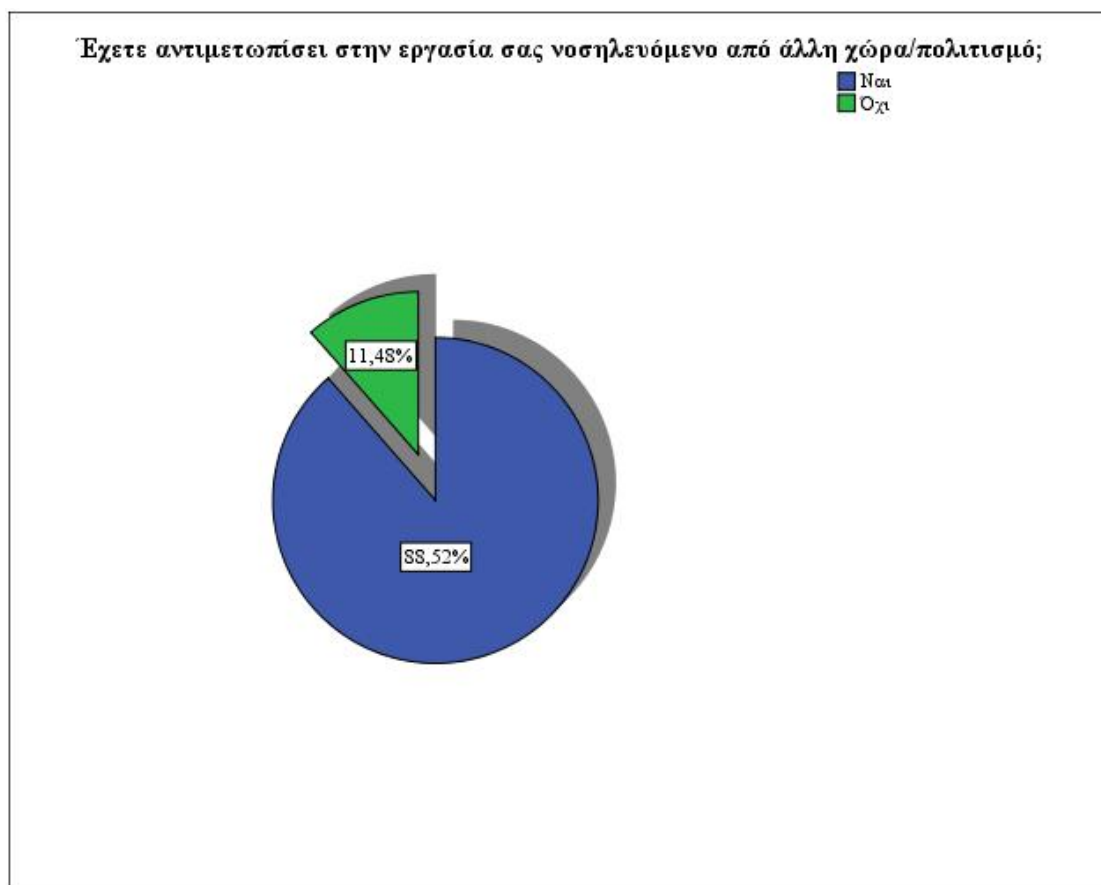
Έχετε αντιμετωπίσει στην εργασία σας νοσηλευόμενο από άλλη χώρα/πολιτισμό;

		Frequency	Percent
Valid	Ναι	108	88,5
	Όχι	14	11,5
	Total	122	100,0

Πίνακας 10: Ο πίνακας που προηγείται παρουσιάζει τη συχνότητα και το ποσοστό των απαντήσεων των νοσηλευτών σχετικά με το εάν έχουν αντιμετωπίσει στην εργασία τους νοσηλευόμενο από άλλη χώρα ή πολιτισμό.



Ραβδόγραμμα 10: Το γράφημα που προηγείται παρουσιάζει τη συχνότητα των απαντήσεων των νοσηλευτών σχετικά με το εάν έχουν αντιμετωπίσει στην εργασία τους νοσηλευόμενο από άλλη χώρα ή πολιτισμό.



Γράφημα πίτας 10: Το γράφημα που προηγείται παρουσιάζει το εκατοστιαίο ποσοστό των απαντήσεων των νοσηλευτών σχετικά με το εάν έχουν αντιμετωπίσει στην εργασία τους νοσηλευόμενο από άλλη χώρα ή πολιτισμό.

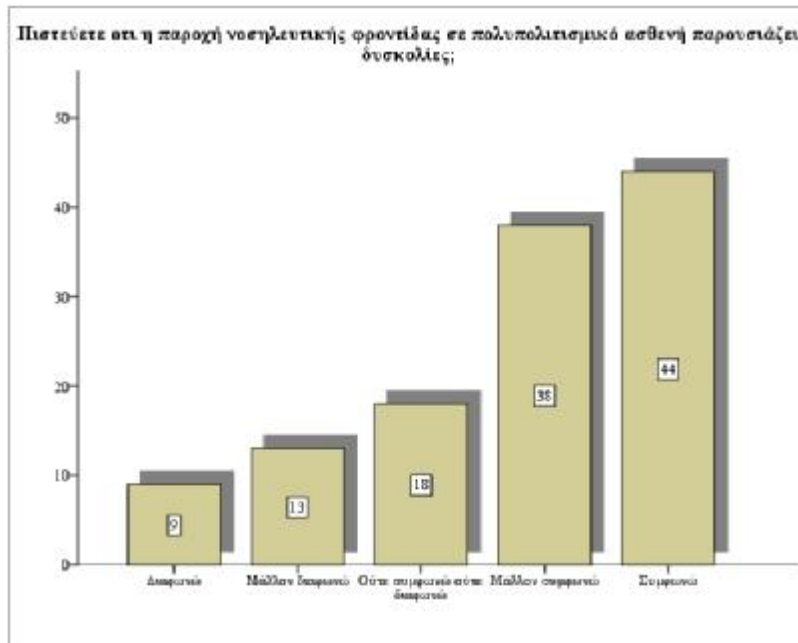
11. Πιστεύετε ότι η παροχή νοσηλευτικής φροντίδας σε πολυπολιτισμικό ασθενή παρουσιάζει δυσκολίες;

Παρατηρώντας τον πίνακα 11 και τα αντίστοιχα γραφήματα που αφορούν το εάν οι νοσηλευτές που έλαβαν μέρος στην έρευνα συμφωνούν ή όχι με το ότι η παροχή νοσηλευτικής φροντίδας σε πολυπολιτισμικό ασθενή παρουσιάζει δυσκολίες, εδώ είναι εμφανές ότι το δείγμα αποτελείται από 22 άτομα που απάντησαν ότι διαφωνούν με το ότι η παροχή νοσηλευτικής φροντίδας σε πολυπολιτισμικό ασθενή παρουσιάζει δυσκολίες και απαρτίζουν το 18,1% του δείγματος καθώς, επίσης 18 άτομα διατήρησαν μια ουδέτερη στάση με το παρόν ερώτημα σε ποσοστό 14,8% και 82 άτομα απάντησαν ότι η παροχή νοσηλευτικής φροντίδας σε πολυπολιτισμικό ασθενή παρουσιάζει δυσκολίες και αποτελούν το 67,2% του δείγματος. Εδώ πρέπει να αναφερθεί ότι δεν παρατηρείται κάποια διαφορά στις απαντήσεις των ερωτηθέντων αναλογικά με το εάν έχουν αντιμετωπίσει στην εργασία τους νοσηλευόμενο από άλλη χώρα ή πολιτισμό.

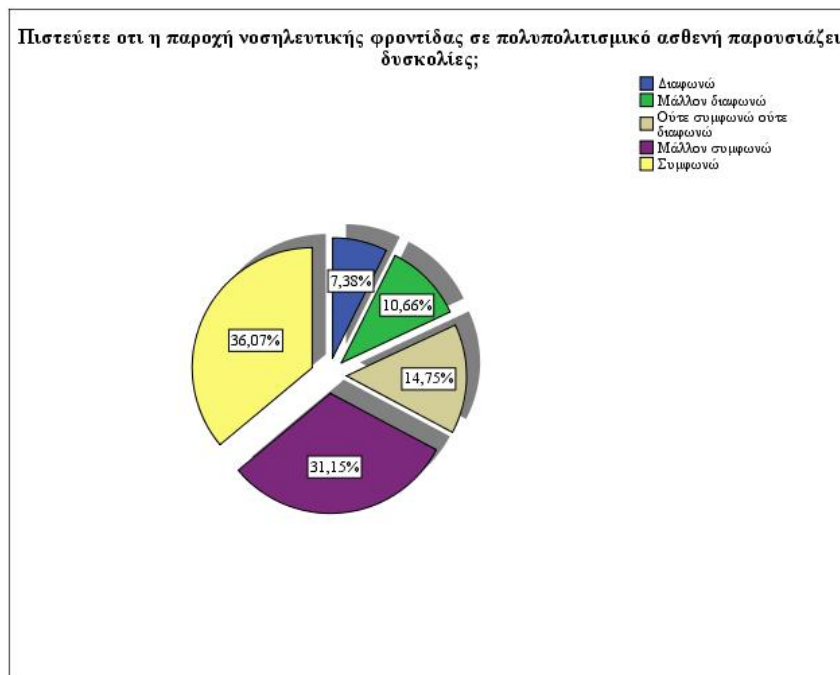
Πιστεύετε ότι η παροχή νοσηλευτικής φροντίδας σε πολυπολιτισμικό ασθενή παρουσιάζει δυσκολίες;

		Frequency	Percent
Valid	Διαφωνώ	9	7,4
	Μάλλον διαφωνώ	13	10,7
	Ούτε συμφωνώ ούτε διαφωνώ	18	14,8
	Μάλλον συμφωνώ	38	31,1
	Συμφωνώ	44	36,1
	Total	122	100,0

Πίνακας 11: Ο πίνακας που προηγείται παρουσιάζει τη συχνότητα και το ποσοστό των απαντήσεων των νοσηλευτών σχετικά με το πόσο συμφωνούν ή όχι με το ότι η παροχή νοσηλευτικής φροντίδας σε πολυπολιτισμικό ασθενή παρουσιάζει δυσκολίες.



Ραβδόγραμμα 11: Το γράφημα που προηγείται παρουσιάζει τη συχνότητα των απαντήσεων των νοσηλευτών σχετικά με το πόσο συμφωνούν ή όχι με το ότι η παροχή νοσηλευτικής φροντίδας σε πολυπολιτισμικό ασθενή παρουσιάζει δυσκολίες.



Γράφημα πίτας 11: Το γράφημα που προηγείται παρουσιάζει το εκατοστιαίο ποσοστό των απαντήσεων των νοσηλευτών σχετικά με το πόσο συμφωνούν ή όχι με το ότι η παροχή νοσηλευτικής φροντίδας σε πολυπολιτισμικό ασθενή παρουσιάζει δυσκολίες.

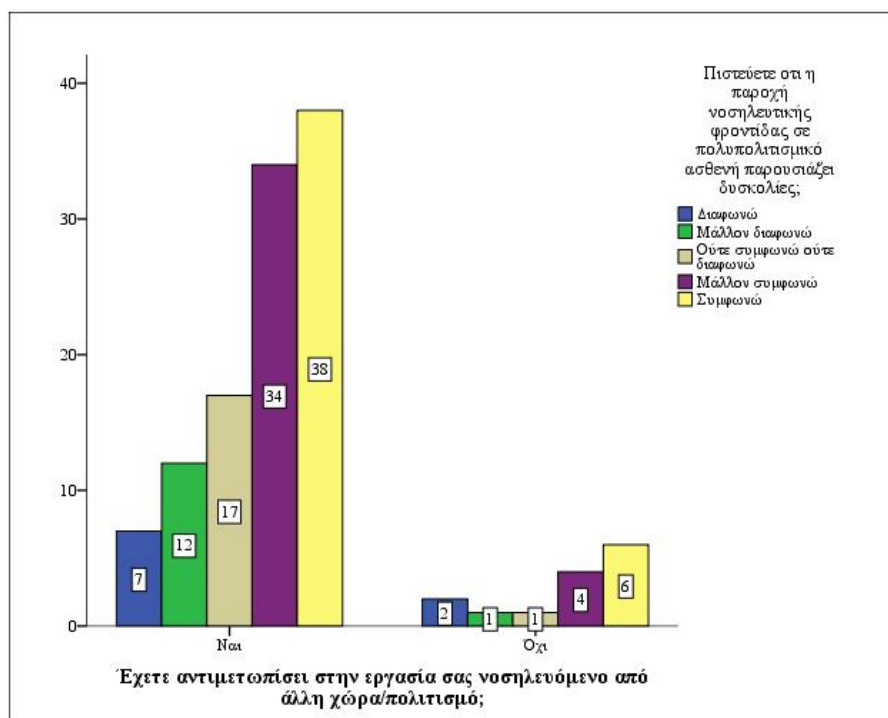
**Έχετε αντιμετωπίσει στην εργασία σας νοσηλευόμενο από άλλη χώρα/πολιτισμό; *
Πιστεύετε ότι η παροχή νοσηλευτικής φροντίδας σε πολυπολιτισμικό ασθενή παρουσιάζει
δυσκολίες;**

		Πιστεύετε ότι η παροχή νοσηλευτικής φροντίδας σε πολυπολιτισμικό ασθενή παρουσιάζει δυσκολίες;						
		Ούτε συμφων						
		Μάλλον διαφων ώ	διαφων ώ	ούτε διαφων ώ	Μάλλον συμφων ώ	Συμφων ώ	Total	
Έχετε	Ναι	Count	7	12	17	34	38	108
αντιμετωπίσει	% within Έχετε	6,5%	11,1%	15,7%	31,5%	35,2%		100,0
στην εργασία	αντιμετωπίσει							%
σας	στην εργασία							
νοσηλευόμενο	σας							
από άλλη	νοσηλευόμενο							
χώρα/πολιτισμ	από άλλη							
ό;	χώρα/πολιτισμ							
	ό;							
	Όχι	Count	2	1	1	4	6	14
	% within Έχετε	14,3%	7,1%	7,1%	28,6%	42,9%		100,0
	αντιμετωπίσει							%
	στην εργασία							
	σας							
	νοσηλευόμενο							
	από άλλη							
	χώρα/πολιτισμ							
	ό;							
Total	Count	9	13	18	38	44		122

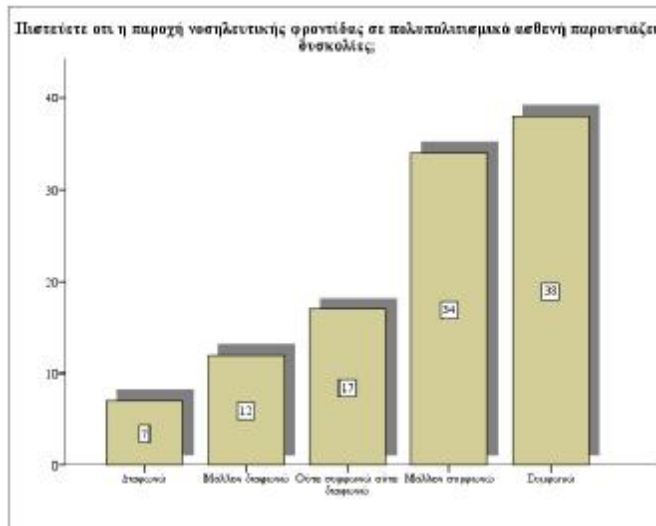
**Έχετε αντιμετωπίσει στην εργασία σας νοσηλευόμενο από άλλη χώρα/πολιτισμό; *
Πιστεύετε ότι η παροχή νοσηλευτικής φροντίδας σε πολυπολιτισμικό ασθενή παρουσιάζει
δυσκολίες;**

		Πιστεύετε ότι η παροχή νοσηλευτικής φροντίδας σε πολυπολιτισμικό ασθενή παρουσιάζει δυσκολίες;						
		Ούτε συμφων Μάλλον ή ούτε Μάλλον						
		Διαφων ώ	διαφων ώ	διαφων ώ	συμφων ώ	Συμφων ώ	Total	
Έχετε αντιμετωπίσει στην εργασία σας νοσηλευόμενο από άλλη χώρα/πολιτισμ ό;	Ναι	Count	7	12	17	34	38	108
		% within Έχετε αντιμετωπίσει στην εργασία σας νοσηλευόμενο από άλλη χώρα/πολιτισμ ό;	6,5%	11,1%	15,7%	31,5%	35,2%	100,0 %
	Όχι	Count	2	1	1	4	6	14
		% within Έχετε αντιμετωπίσει στην εργασία σας νοσηλευόμενο από άλλη χώρα/πολιτισμ ό;	14,3%	7,1%	7,1%	28,6%	42,9%	100,0 %
Total		Count	9	13	18	38	44	122
		% within Έχετε αντιμετωπίσει στην εργασία σας νοσηλευόμενο από άλλη	7,4%	10,7%	14,8%	31,1%	36,1%	100,0 %

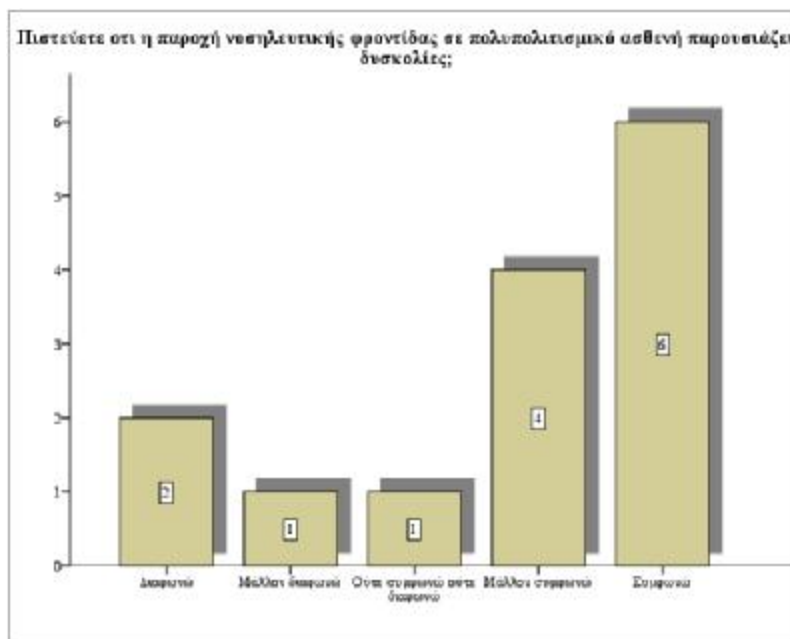
Πίνακας 11.Ϸ: Ο πίνακας που προηγείται παρουσιάζει τη συχνότητα και το ποσοστό των απαντήσεων των νοσηλευτών σχετικά με το πόσο συμφωνούν ή όχι με το ότι η παροχή νοσηλευτικής φροντίδας σε πολυπολιτισμικό ασθενή παρουσιάζει δυσκολίες. Σε αυτόν τον πίνακα υπάρχει διαχωρισμός βάσει του εάν οι ερωτηθέντες έχουν αντιμετωπίσει στην εργασία τους νοσηλευόμενο από άλλη χώρα/πολιτισμό



Ραβδόγραμμα 11.Ϸ: Το γράφημα που προηγείται παρουσιάζει τη συχνότητα των απαντήσεων των νοσηλευτών σχετικά με το πόσο συμφωνούν ή όχι με το ότι η παροχή νοσηλευτικής φροντίδας σε πολυπολιτισμικό ασθενή παρουσιάζει δυσκολίες, διαχωριζόμενη βάσει του εάν έχουν αντιμετωπίσει κάποιο νοσηλευόμενο από άλλη χώρα ή πολιτισμό.



Ραβδόγραμμα 11.c.1: Το γράφημα που προηγείται παρουσιάζει τη συχνότητα των απαντήσεων που έδωσαν οι νοσηλευτές που έχουν αντιμετωπίσει κάποιο νοσηλευόμενο από άλλη χώρα ή πολιτισμό, αναλύοντας το πόσο συμφωνούν ή όχι με το ότι η παροχή νοσηλευτικής φροντίδας σε πολυπολιτισμικό ασθενή παρουσιάζει δυσκολίες.



Ραβδόγραμμα 11.c.2: Το γράφημα που προηγείται παρουσιάζει τη συχνότητα των απαντήσεων που έδωσαν οι νοσηλευτές που δεν έχουν αντιμετωπίσει κάποιο νοσηλευόμενο από άλλη χώρα ή πολιτισμό, αναλύοντας το πόσο συμφωνούν ή όχι με το ότι η παροχή νοσηλευτικής φροντίδας σε πολυπολιτισμικό ασθενή παρουσιάζει δυσκολίες.

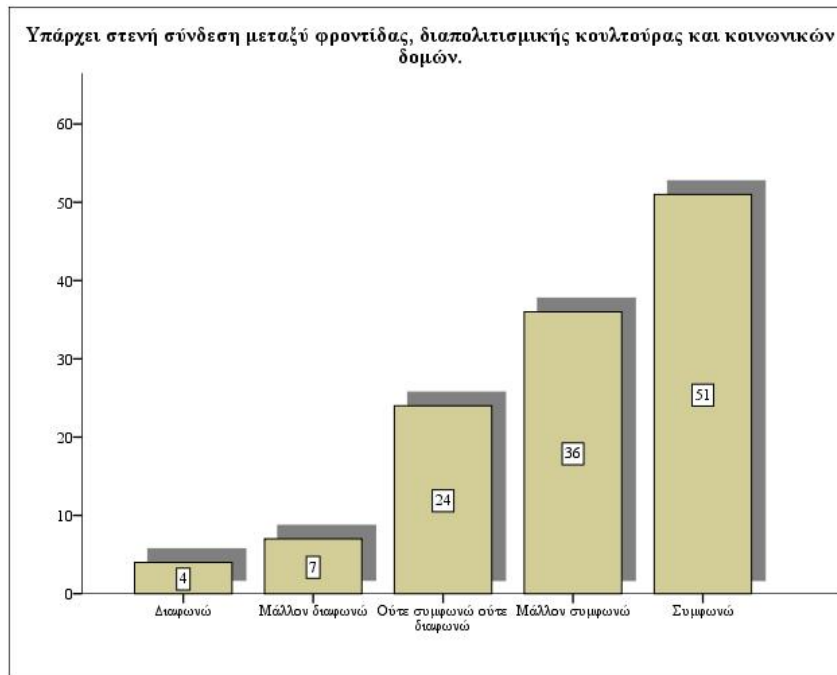
12. Υπάρχει στενή σύνδεση μεταξύ φροντίδας, διαπολιτισμικής κουλτούρας και κοινωνικών δομών;

Παρατηρώντας τον πίνακα 12 και τα αντίστοιχα γραφήματα που αφορούν το εάν οι νοσηλευτές που έλαβαν μέρος στην έρευνα συμφωνούν ή όχι με το ότι υπάρχει στενή σύνδεση μεταξύ φροντίδας, διαπολιτισμικής κουλτούρας και κοινωνικών δομών, εδώ είναι εμφανές ότι το δείγμα αποτελείται από 11 άτομα που απάντησαν ότι διαφωνούν με το ότι υπάρχει στενή σύνδεση μεταξύ φροντίδας, διαπολιτισμικής κουλτούρας και κοινωνικών δομών και απαρτίζουν το 9% του δείγματος καθώς, επίσης 24 άτομα διατήρησαν μια ουδέτερη στάση με το παρόν ερώτημα σε ποσοστό 19,7% και 87 άτομα απάντησαν ότι υπάρχει στενή σύνδεση μεταξύ φροντίδας, διαπολιτισμικής κουλτούρας και κοινωνικών δομών και αποτελούν το 71,2% του δείγματος. Εδώ πρέπει να αναφερθεί ότι δεν παρατηρείται κάποια διαφορά στις απαντήσεις των ερωτηθέντων αναλογικά με το εάν έχουν αντιμετωπίσει στην εργασία τους νοσηλευόμενο από άλλη χώρα ή πολιτισμό, όμως παρατηρήθηκε ότι τα άτομα που δεν έχουν αντιμετωπίσει στην εργασία τους νοσηλευόμενο από άλλη χώρα ή πολιτισμό συμφώνησαν σε μεγαλύτερο βαθμό.

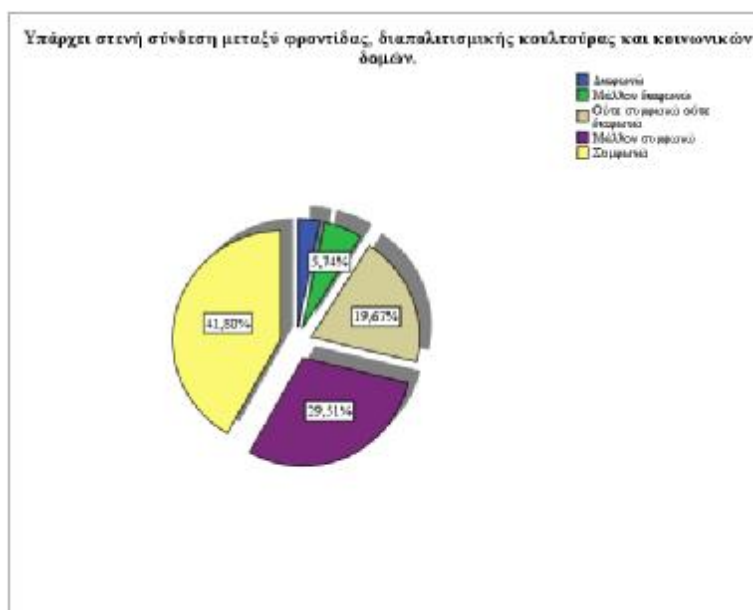
Υπάρχει στενή σύνδεση μεταξύ φροντίδας, διαπολιτισμικής κουλτούρας και κοινωνικών δομών.

		Frequency	Percent
Valid	Διαφωνώ	4	3,3
	Μάλλον διαφωνώ	7	5,7
	Ούτε συμφωνώ ούτε διαφωνώ	24	19,7
	Μάλλον συμφωνώ	36	29,5
	Συμφωνώ	51	41,8
	Total	122	100,0

Πίνακας 12: Ο πίνακας που προηγείται παρουσιάζει τη συχνότητα και το ποσοστό των απαντήσεων των νοσηλευτών σχετικά με το πόσο συμφωνούν ή όχι με το ότι υπάρχει στενή σύνδεση μεταξύ φροντίδας, διαπολιτισμικής κουλτούρας και κοινωνικών δομών.



Ραβδόγραμμα 12: Το γράφημα που προηγείται παρουσιάζει τη συχνότητα των απαντήσεων των νοσηλευτών σχετικά με το πόσο συμφωνούν ή όχι με το ότι υπάρχει στενή σύνδεση μεταξύ φροντίδας, διαπολιτισμικής κουλτούρας και κοινωνικών δομών.

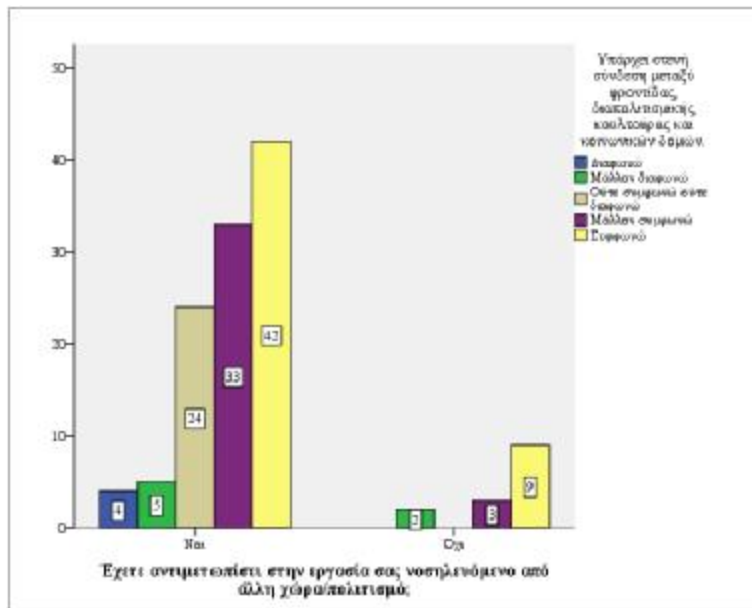


Γράφημα πίτας 12: Το γράφημα που προηγείται παρουσιάζει το εκατοστιαίο ποσοστό των απαντήσεων των νοσηλευτών σχετικά με το πόσο συμφωνούν ή όχι με το ότι υπάρχει στενή σύνδεση μεταξύ φροντίδας, διαπολιτισμικής κουλτούρας και κοινωνικών δομών.

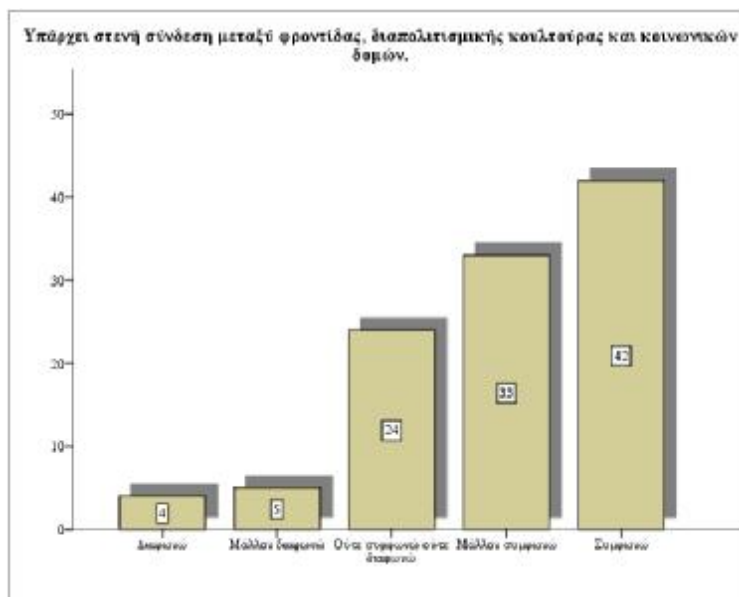
Έχετε αντιμετωπίσει στην εργασία σας νοσηλευόμενο από άλλη χώρα/πολιτισμό; Υπάρχει στενή σύνδεση μεταξύ φροντίδας, διαπολιτισμικής κουλτούρας και κοινωνικών δομών.

		Υπάρχει στενή σύνδεση μεταξύ φροντίδας, διαπολιτισμικής κουλτούρας και κοινωνικών δομών.						
		Ούτε συμφωνώ						
		Μάλλον διαφωνώ		Μάλλον συμφωνώ		Συμφωνώ		Total
		Διαφωνώ	διαφωνώ	διαφωνώ	συμφωνώ	Συμφωνώ		
Έχετε αντιμετωπίσει στην εργασία σας νοσηλευόμενο από άλλη χώρα/πολιτισμό;	Ναι	Count	4	5	24	33	42	108
		% within Έχετε αντιμετωπίσει στην εργασία σας νοσηλευόμενο από άλλη χώρα/πολιτισμό;	3,7%	4,6%	22,2%	30,6%	38,9%	100,0%
	Όχι	Count	0	2	0	3	9	14
		% within Έχετε αντιμετωπίσει στην εργασία σας νοσηλευόμενο από άλλη χώρα/πολιτισμό;	,0%	14,3%	,0%	21,4%	64,3%	100,0%
Total		Count	4	7	24	36	51	122
		% within Έχετε αντιμετωπίσει στην εργασία σας νοσηλευόμενο από άλλη χώρα/πολιτισμό;	3,3%	5,7%	19,7%	29,5%	41,8%	100,0%

Πίνακας 12.c: Ο πίνακας που προηγείται παρουσιάζει τη συχνότητα και το ποσοστό των απαντήσεων των νοσηλευτών σχετικά με το πόσο συμφωνούν ή όχι με το ότι υπάρχει στενή σύνδεση μεταξύ φροντίδας, διαπολιτισμικής κουλτούρας και κοινωνικών δομών. Σε αυτόν τον πίνακα υπάρχει διαχωρισμός βάσει του εάν οι ερωτηθέντες έχουν αντιμετωπίσει στην εργασία τους νοσηλευόμενο από άλλη χώρα/πολιτισμό



Ραβδόγραμμα 12.c: Το γράφημα που προηγείται παρουσιάζει τη συχνότητα των απαντήσεων των νοσηλευτών σχετικά με το πόσο συμφωνούν ή όχι με το ότι υπάρχει στενή σύνδεση μεταξύ φροντίδας, διαπολιτισμικής κουλτούρας και κοινωνικών δομών, διαχωριζόμενη βάσει του εάν έχουν αντιμετωπίσει κάποιο νοσηλευόμενο από άλλη χώρα ή πολιτισμό.



Ραβδόγραμμα 12.c.1: Το γράφημα που προηγείται παρουσιάζει τη συχνότητα των απαντήσεων που έδωσαν οι νοσηλευτές που έχουν αντιμετωπίσει κάποιο νοσηλευόμενο από άλλη χώρα ή πολιτισμό, αναλύοντας το πόσο συμφωνούν ή όχι με το ότι υπάρχει στενή σύνδεση μεταξύ φροντίδας, διαπολιτισμικής κουλτούρας και κοινωνικών δομών.



Ραβδόγραμμα 12.c.2: Το γράφημα που προηγείται παρουσιάζει τη συχνότητα των απαντήσεων που έδωσαν οι νοσηλευτές που δεν έχουν αντιμετωπίσει κάποιο νοσηλευόμενο από άλλη χώρα ή πολιτισμό, αναλύοντας το πόσο συμφωνούν ή όχι με το ότι υπάρχει στενή σύνδεση μεταξύ φροντίδας, διαπολιτισμικής κουλτούρας και κοινωνικών δομών.

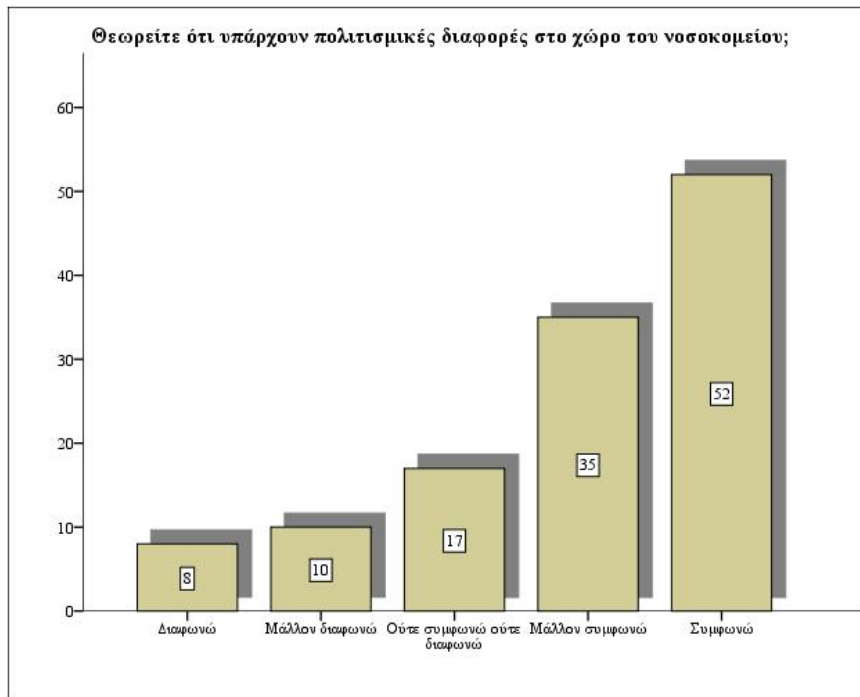
13. Θεωρείτε ότι υπάρχουν πολιτισμικές διαφορές στο χώρο του νοσοκομείου;

Παρατηρώντας τον πίνακα 13 και τα αντίστοιχα γραφήματα που αφορούν το εάν οι νοσηλευτές που έλαβαν μέρος στην έρευνα συμφωνούν ή όχι με το ότι υπάρχουν πολιτισμικές διαφορές στο χώρο του νοσοκομείου, εδώ είναι εμφανές ότι το δείγμα αποτελείται από 18 άτομα που απάντησαν ότι διαφωνούν με το ότι υπάρχουν πολιτισμικές διαφορές στο χώρο του νοσοκομείου και απαρτίζουν το 9% του δείγματος καθώς, επίσης 24 άτομα διατήρησαν μια ουδέτερη στάση με το παρόν ερώτημα σε ποσοστό 13,9% και 87 άτομα απάντησαν ότι υπάρχουν πολιτισμικές διαφορές στο χώρο του νοσοκομείου και αποτελούν το 71,3% του δείγματος. Εδώ πρέπει να αναφερθεί ότι δεν υπήρξαν αρνητικές απαντήσεις από τους ερωτηθέντες που δεν έχουν αντιμετωπίσει στην εργασία τους νοσηλευόμενο από άλλη χώρα ή πολιτισμό στο ότι υπάρχουν πολιτισμικές διαφορές στο χώρο του νοσοκομείου.

Θεωρείτε ότι υπάρχουν πολιτισμικές διαφορές στο χώρο του νοσοκομείου;

		Frequency	Percent
Valid	Διαφωνώ	8	6,6
	Μάλλον διαφωνώ	10	8,2
	Ούτε συμφωνώ ούτε διαφωνώ	17	13,9
	Μάλλον συμφωνώ	35	28,7
	Συμφωνώ	52	42,6
	Total	122	100,0

Πίνακας 13: Ο πίνακας που προηγείται παρουσιάζει τη συχνότητα και το ποσοστό των απαντήσεων των νοσηλευτών σχετικά με το πόσο συμφωνούν ή όχι με το ότι υπάρχουν πολιτισμικές διαφορές στο χώρο του νοσοκομείου.



Ραβδόγραμμα 13: Το γράφημα που προηγείται παρουσιάζει τη συχνότητα των απαντήσεων των νοσηλευτών σχετικά με το πόσο συμφωνούν ή όχι με το ότι υπάρχουν πολιτισμικές διαφορές στο χώρο του νοσοκομείου.



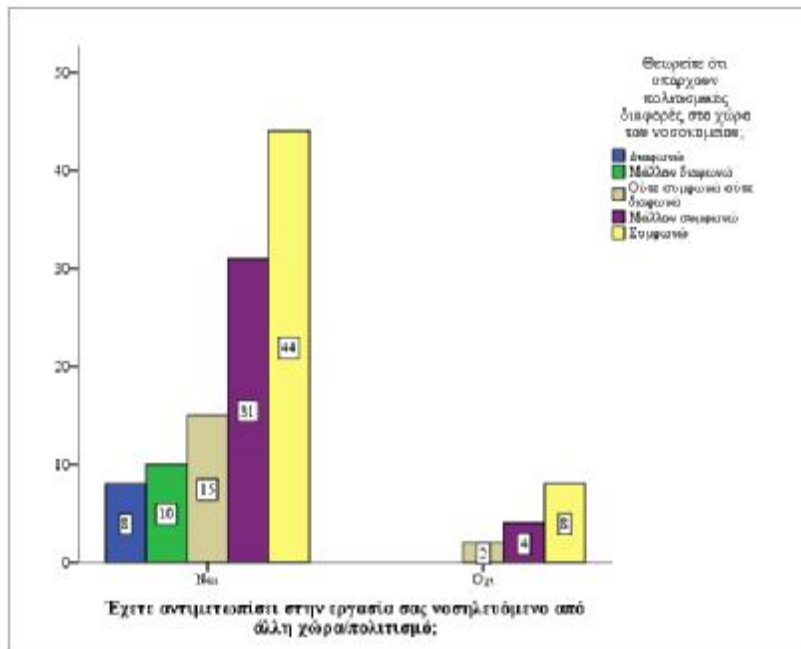
Γράφημα πίτας 13: Το γράφημα που προηγείται παρουσιάζει το εκατοστιαίο ποσοστό των απαντήσεων των νοσηλευτών σχετικά με το πόσο συμφωνούν ή όχι με το ότι υπάρχουν πολιτισμικές διαφορές στο χώρο του νοσοκομείου.

Έχετε αντιμετωπίσει στην εργασία σας νοσηλευόμενο από άλλη χώρα/πολιτισμό; * Θεωρείτε ότι υπάρχουν πολιτισμικές διαφορές στο χώρο του νοσοκομείου; Crosstabulation

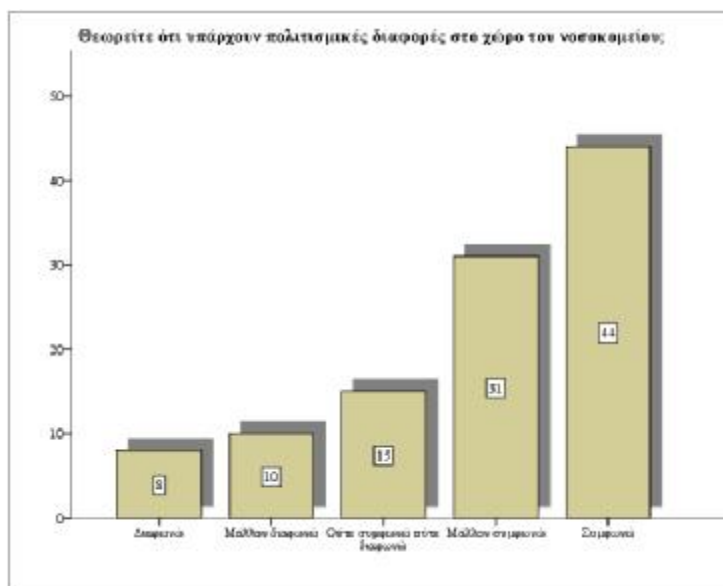
		Θεωρείτε ότι υπάρχουν πολιτισμικές διαφορές στο χώρο του νοσοκομείου;						
				Μάλλον Διαφωνώ		Ούτε συμφωνώ Μάλλον συμφωνώ		Total
		Count	% within	Count	% within	Count	% within	
Έχετε αντιμετωπίσει στην εργασία σας νοσηλευόμενο από άλλη χώρα/πολιτισμό;	Ναι	8	7,4%	10	9,3%	15	13,9%	108
	Count	8	7,4%	10	9,3%	15	13,9%	31
	% within	7,4%	7,4%	9,3%	9,3%	13,9%	13,9%	28,7%
	Έχετε	7,4%	7,4%	9,3%	9,3%	13,9%	13,9%	40,7%
	αντιμετωπίσει στην	7,4%	7,4%	9,3%	9,3%	13,9%	13,9%	40,7%
	εργασία σας	7,4%	7,4%	9,3%	9,3%	13,9%	13,9%	40,7%
	νοσηλευόμενο από	7,4%	7,4%	9,3%	9,3%	13,9%	13,9%	40,7%
	άλλη	7,4%	7,4%	9,3%	9,3%	13,9%	13,9%	40,7%
	χώρα/πολιτισμό;	7,4%	7,4%	9,3%	9,3%	13,9%	13,9%	40,7%
	Count	8	7,4%	10	9,3%	15	13,9%	31
	% within	7,4%	7,4%	9,3%	9,3%	13,9%	13,9%	28,7%
	Έχετε	7,4%	7,4%	9,3%	9,3%	13,9%	13,9%	40,7%
	αντιμετωπίσει στην	7,4%	7,4%	9,3%	9,3%	13,9%	13,9%	40,7%
	εργασία σας	7,4%	7,4%	9,3%	9,3%	13,9%	13,9%	40,7%
	νοσηλευόμενο από	7,4%	7,4%	9,3%	9,3%	13,9%	13,9%	40,7%
	άλλη	7,4%	7,4%	9,3%	9,3%	13,9%	13,9%	40,7%
	χώρα/πολιτισμό;	7,4%	7,4%	9,3%	9,3%	13,9%	13,9%	40,7%
	Count	0	,0%	0	,0%	2	14,3%	4
	% within	,0%	,0%	,0%	,0%	14,3%	14,3%	28,6%
	Έχετε	,0%	,0%	,0%	,0%	14,3%	14,3%	57,1%
	αντιμετωπίσει στην	,0%	,0%	,0%	,0%	14,3%	14,3%	57,1%
	εργασία σας	,0%	,0%	,0%	,0%	14,3%	14,3%	57,1%
	νοσηλευόμενο από	,0%	,0%	,0%	,0%	14,3%	14,3%	57,1%
	άλλη	,0%	,0%	,0%	,0%	14,3%	14,3%	57,1%
	χώρα/πολιτισμό;	,0%	,0%	,0%	,0%	14,3%	14,3%	57,1%
	Count	0	,0%	0	,0%	2	14,3%	4
	% within	,0%	,0%	,0%	,0%	14,3%	14,3%	28,6%
	Έχετε	,0%	,0%	,0%	,0%	14,3%	14,3%	57,1%
	αντιμετωπίσει στην	,0%	,0%	,0%	,0%	14,3%	14,3%	57,1%
	εργασία σας	,0%	,0%	,0%	,0%	14,3%	14,3%	57,1%
	νοσηλευόμενο από	,0%	,0%	,0%	,0%	14,3%	14,3%	57,1%
	άλλη	,0%	,0%	,0%	,0%	14,3%	14,3%	57,1%
	χώρα/πολιτισμό;	,0%	,0%	,0%	,0%	14,3%	14,3%	57,1%
Total	Count	8	6,6%	10	8,2%	17	13,9%	35
	% within	6,6%	6,6%	8,2%	8,2%	13,9%	13,9%	28,7%
	Έχετε	6,6%	6,6%	8,2%	8,2%	13,9%	13,9%	42,6%
	αντιμετωπίσει στην	6,6%	6,6%	8,2%	8,2%	13,9%	13,9%	42,6%
	εργασία σας	6,6%	6,6%	8,2%	8,2%	13,9%	13,9%	42,6%
	νοσηλευόμενο από	6,6%	6,6%	8,2%	8,2%	13,9%	13,9%	42,6%
	άλλη	6,6%	6,6%	8,2%	8,2%	13,9%	13,9%	42,6%
	χώρα/πολιτισμό;	6,6%	6,6%	8,2%	8,2%	13,9%	13,9%	42,6%
	Count	8	6,6%	10	8,2%	17	13,9%	35
	% within	6,6%	6,6%	8,2%	8,2%	13,9%	13,9%	28,7%
	Έχετε	6,6%	6,6%	8,2%	8,2%	13,9%	13,9%	42,6%
	αντιμετωπίσει στην	6,6%	6,6%	8,2%	8,2%	13,9%	13,9%	42,6%
	εργασία σας	6,6%	6,6%	8,2%	8,2%	13,9%	13,9%	42,6%
	νοσηλευόμενο από	6,6%	6,6%	8,2%	8,2%	13,9%	13,9%	42,6%
	άλλη	6,6%	6,6%	8,2%	8,2%	13,9%	13,9%	42,6%
	χώρα/πολιτισμό;	6,6%	6,6%	8,2%	8,2%	13,9%	13,9%	42,6%

Πίνακας 13.ε: Ο πίνακας που προηγείται παρουσιάζει τη συχνότητα και το ποσοστό των απαντήσεων των νοσηλευτών σχετικά με το πόσο συμφωνούν ή όχι με το ότι υπάρχουν πολιτισμικές διαφορές στο χώρο του νοσοκομείου. Σε αυτόν τον πίνακα

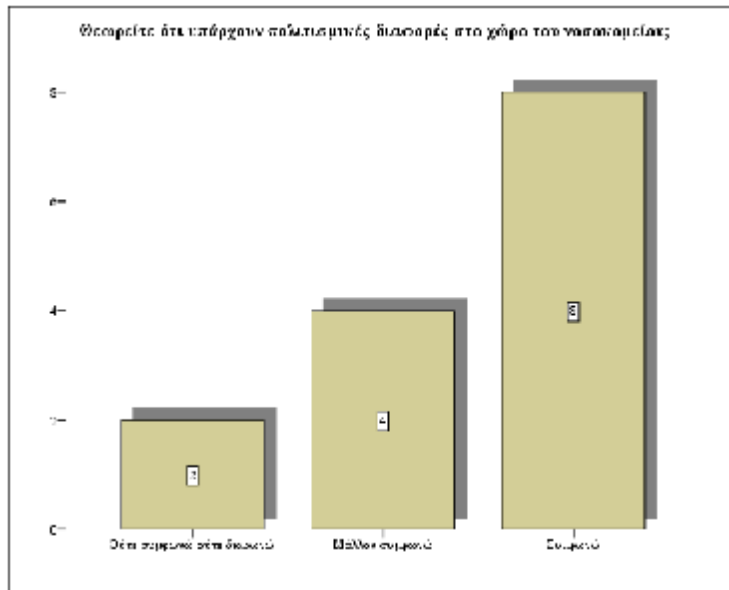
υπάρχει διαχωρισμός βάση του εάν οι ερωτηθέντες έχουν αντιμετωπίσει στην εργασία τους νοσηλευόμενο από άλλη χώρα/πολιτισμό



Ραβδόγραμμα 13.c: Το γράφημα που προηγείται παρουσιάζει τη συχνότητα των απαντήσεων των νοσηλευτών σχετικά με το πόσο συμφωνούν ή όχι με το ότι υπάρχουν πολιτισμικές διαφορές στο χώρο του νοσοκομείου, διαχωρίζομενη βάση του εάν έχουν αντιμετωπίσει κάποιο νοσηλευόμενο από άλλη χώρα ή πολιτισμό.



Ραβδόγραμμα 13.c.1: Το γράφημα που προηγείται παρουσιάζει τη συχνότητα των απαντήσεων που έδωσαν οι νοσηλευτές που έχουν αντιμετωπίσει κάποιο νοσηλευόμενο από άλλη χώρα ή πολιτισμό, αναλύοντας το πόσο συμφωνούν ή όχι με το ότι υπάρχουν πολιτισμικές διαφορές στο χώρο του νοσοκομείου.



Ραβδόγραμμα 13.c.2: Το γράφημα που προηγείται παρουσιάζει τη συχνότητα των απαντήσεων που έδωσαν οι νοσηλευτές που δεν έχουν αντιμετωπίσει κάποιο νοσηλευόμενο από άλλη χώρα ή πολιτισμό, αναλύοντας το πόσο συμφωνούν ή όχι με το ότι υπάρχουν πολιτισμικές διαφορές στο χώρο του νοσοκομείου.

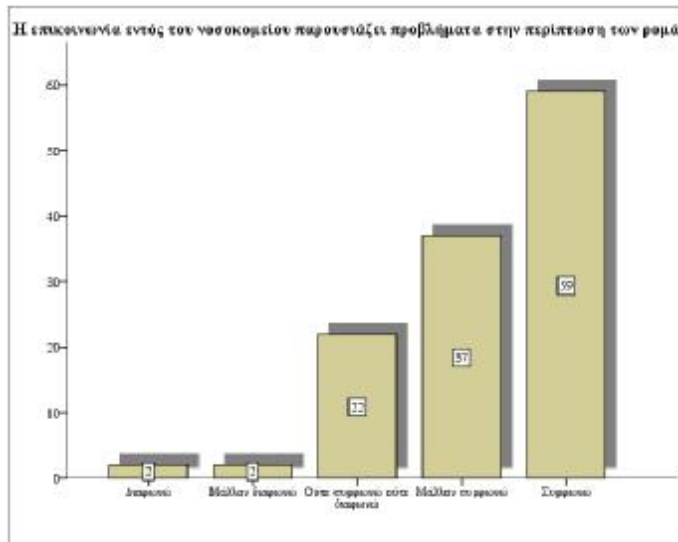
14. Η επικοινωνία εντός του νοσοκομείου παρουσιάζει προβλήματα στην περίπτωση των ρομά;

Παρατηρώντας τον πίνακα 14 και τα αντίστοιχα γραφήματα που αφορούν το εάν οι νοσηλευτές που έλαβαν μέρος στην έρευνα συμφωνούν ή όχι με το ότι η επικοινωνία εντός του νοσοκομείου παρουσιάζει προβλήματα στην περίπτωση των ρομά, εδώ είναι εμφανές ότι το δείγμα αποτελείται από 4 άτομα που απάντησαν ότι διαφωνούν με το ότι η επικοινωνία εντός του νοσοκομείου παρουσιάζει προβλήματα στην περίπτωση των ρομά και απαρτίζουν το 3,2% του δείγματος καθώς, επίσης 22 άτομα διατήρησαν μια ουδέτερη στάση με το παρόν ερώτημα σε ποσοστό 18% και 96 άτομα απάντησαν ότι η επικοινωνία εντός του νοσοκομείου παρουσιάζει προβλήματα στην περίπτωση των ρομά και αποτελούν το 78,7% του δείγματος. Εδώ πρέπει να αναφερθεί ότι δεν υπήρξαν αρνητικές απαντήσεις από τους ερωτηθέντες που δεν έχουν αντιμετωπίσει στην εργασία τους νοσηλευόμενο από άλλη χώρα ή πολιτισμό στο ότι η επικοινωνία εντός του νοσοκομείου παρουσιάζει προβλήματα στην περίπτωση των ρομά.

Η επικοινωνία εντός του νοσοκομείου παρουσιάζει προβλήματα στην περίπτωση των ρομά

		Frequency	Percent
Valid	Διαφωνώ	2	1,6
	Μάλλον διαφωνώ	2	1,6
	Ούτε συμφωνώ ούτε διαφωνώ	22	18,0
	Μάλλον συμφωνώ	37	30,3
	Συμφωνώ	59	48,4
	Total	122	100,0

Πίνακας 14: Ο πίνακας που προηγείται παρουσιάζει τη συχνότητα και το ποσοστό των απαντήσεων των νοσηλευτών σχετικά με το πόσο συμφωνούν ή όχι με το ότι η επικοινωνία εντός του νοσοκομείου παρουσιάζει προβλήματα στην περίπτωση των ρομά.



Ραβδόγραμμα 14: Το γράφημα που προηγείται παρουσιάζει τη συχνότητα των απαντήσεων των νοσηλευτών σχετικά με το πόσο συμφωνούν ή όχι με το ότι η επικοινωνία εντός του νοσοκομείου παρουσιάζει προβλήματα στην περίπτωση των ρομά.



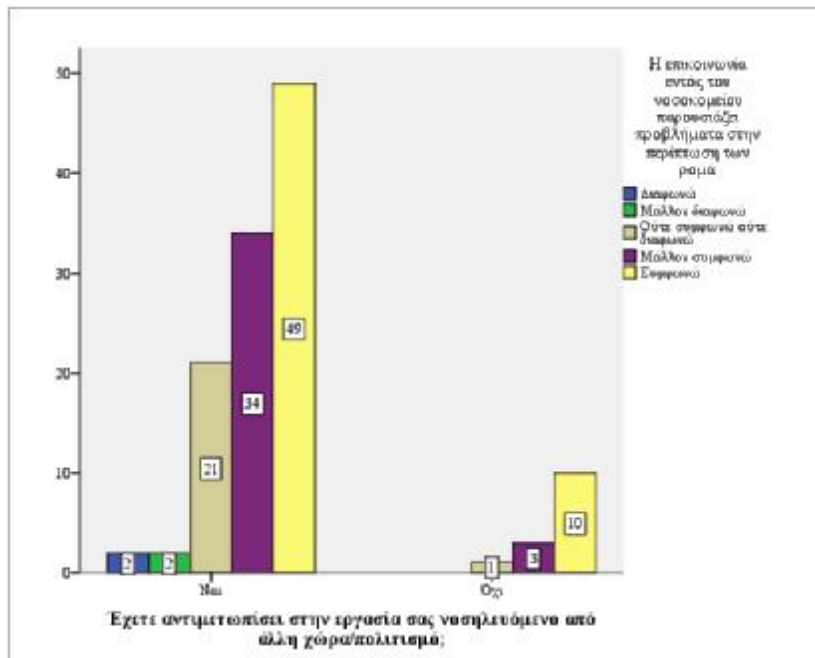
Γράφημα πίτας 14: Το γράφημα που προηγείται παρουσιάζει το εκατοστιαίο ποσοστό των απαντήσεων των νοσηλευτών σχετικά με το πόσο συμφωνούν ή όχι με το ότι η επικοινωνία εντός του νοσοκομείου παρουσιάζει προβλήματα στην περίπτωση των ρομά.

Έχετε αντιμετωπίσει στην εργασία σας νοσηλευόμενο από άλλη χώρα/πολιτισμό; Η επικοινωνία εντός του νοσοκομείου παρουσιάζει προβλήματα στην περίπτωση των ρομά

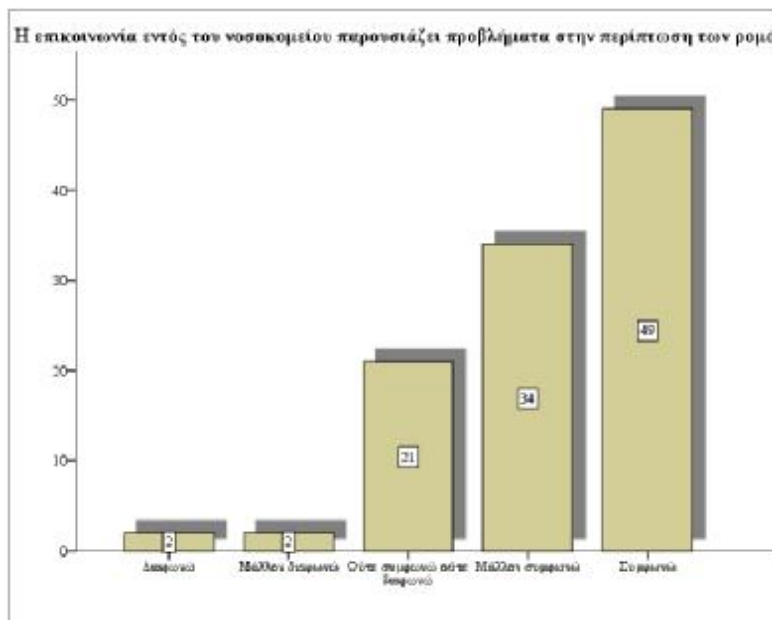
		Η επικοινωνία εντός του νοσοκομείου παρουσιάζει προβλήματα στην περίπτωση των ρομά						
			Μάλλον		Ούτε	Μάλλον		
			Διαφωνώ	διαφωνώ	ούτε	συμφωνώ	Συμφωνώ	Total
Έχετε	Ναι	Count	2	2	21	34	49	108
αντιμετωπίσει		% within Έχετε	1,9%	1,9%	19,4%	31,5%	45,4%	100,0
στην εργασία σας		αντιμετωπίσει						%
νοσηλευόμενο από		στην εργασία σας						
άλλη		νοσηλευόμενο από						
χώρα/πολιτισμό;		άλλη						
		χώρα/πολιτισμό;						
	Όχι	Count	0	0	1	3	10	14
		% within Έχετε	,0%	,0%	7,1%	21,4%	71,4%	100,0
		αντιμετωπίσει						%
		στην εργασία σας						
		νοσηλευόμενο από						
		άλλη						
		χώρα/πολιτισμό;						
Total		Count	2	2	22	37	59	122
		% within Έχετε	1,6%	1,6%	18,0%	30,3%	48,4%	100,0
		αντιμετωπίσει						%
		στην εργασία σας						
		νοσηλευόμενο από						
		άλλη						
		χώρα/πολιτισμό;						

Πίνακας 14.ε: Ο πίνακας που προηγείται παρουσιάζει τη συχνότητα και το ποσοστό των απαντήσεων των νοσηλευτών σχετικά με το πόσο συμφωνούν ή όχι με το ότι η επικοινωνία εντός του νοσοκομείου παρουσιάζει προβλήματα στην περίπτωση των

ρομά. Σε αυτόν τον πίνακα υπάρχει διαχωρισμός βάσει του εάν οι ερωτηθέντες έχουν αντιμετωπίσει στην εργασία τους νοσηλεύόμενο από άλλη χώρα/πολιτισμό

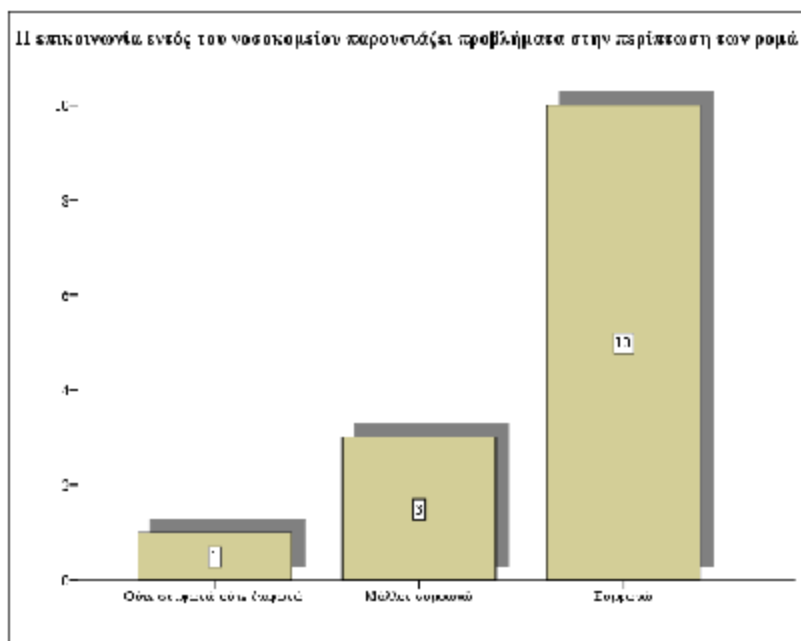


Ραβδόγραμμα 14.c: Το γράφημα που προηγείται παρουσιάζει τη συχνότητα των απαντήσεων των νοσηλευτών σχετικά με το πόσο συμφωνούν ή όχι με το ότι η επικοινωνία εντός του νοσοκομείου παρουσιάζει προβλήματα στην περίπτωση των ρομά, διαχωριζόμενη βάσει του εάν έχουν αντιμετωπίσει κάποιο νοσηλεύόμενο από άλλη χώρα ή πολιτισμό.



Ραβδόγραμμα 14.c.1: Το γράφημα που προηγείται παρουσιάζει τη συχνότητα των απαντήσεων που έδωσαν οι νοσηλευτές που έχουν αντιμετωπίσει κάποιο νοσηλεύόμενο από άλλη χώρα ή πολιτισμό, αναλύοντας το πόσο συμφωνούν ή όχι με

το ότι η επικοινωνία εντός του νοσοκομείου παρουσιάζει προβλήματα στην περίπτωση των ρομά.



Ραβδόγραμμα 14.c.2: Το γράφημα που προηγείται παρουσιάζει τη συχνότητα των απαντήσεων που έδωσαν οι νοσηλευτές που δεν έχουν αντιμετωπίσει κάποιο νοσηλευόμενο από άλλη χώρα ή πολιτισμό, αναλύοντας το πόσο συμφωνούν ή όχι με το ότι η επικοινωνία εντός του νοσοκομείου παρουσιάζει προβλήματα στην περίπτωση των ρομά.

15. Πολιτισμικές διαφορές σε πεποιθήσεις, αξίες και δραστηριότητες φροντίδας, αντικατοπτρίζουν διαφορές στην παροχή νοσηλευτικής φροντίδας;

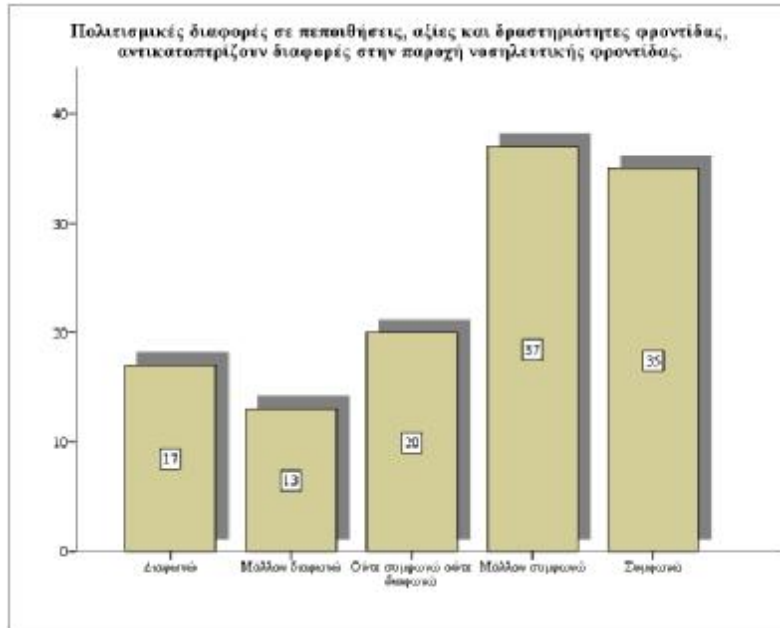
Παρατηρώντας τον πίνακα 15 και τα αντίστοιχα γραφήματα που αφορούν το εάν οι νοσηλευτές που έλαβαν μέρος στην έρευνα συμφωνούν ή όχι με το ότι οι πολιτισμικές διαφορές σε πεποιθήσεις, αξίες και δραστηριότητες φροντίδας, αντικατοπτρίζουν διαφορές στην παροχή νοσηλευτικής φροντίδας, εδώ είναι εμφανές ότι το δείγμα αποτελείται από 30 άτομα που απάντησαν ότι διαφωνούν με το ότι οι πολιτισμικές διαφορές σε πεποιθήσεις, αξίες και δραστηριότητες φροντίδας, αντικατοπτρίζουν διαφορές στην παροχή νοσηλευτικής φροντίδας και απαρτίζουν το 24,6% του δείγματος. Επίσης 20 άτομα διατήρησαν μια ουδέτερη στάση με το παρόν ερώτημα σε ποσοστό 16,4% και 72 άτομα απάντησαν ότι οι πολιτισμικές διαφορές σε πεποιθήσεις, αξίες και δραστηριότητες φροντίδας, αντικατοπτρίζουν διαφορές στην παροχή νοσηλευτικής φροντίδας και αποτελούν το 59% του δείγματος. Εδώ πρέπει να σημειωθεί ότι αναλογικά οι απαντήσεις από τους ερωτηθέντες που δεν έχουν αντιμετωπίσει στην εργασία τους νοσηλευόμενο από άλλη χώρα ή πολιτισμό συμφώνησαν σε μεγαλύτερο βαθμό έναντι των ατόμων που έχουν αντιμετωπίσει κάποιο τέτοιο περιστατικό, με το ότι οι πολιτισμικές διαφορές σε πεποιθήσεις, αξίες και δραστηριότητες φροντίδας, αντικατοπτρίζουν διαφορές στην παροχή νοσηλευτικής φροντίδας.

Πολιτισμικές διαφορές σε πεποιθήσεις, αξίες και δραστηριότητες φροντίδας, αντικατοπτρίζουν διαφορές στην παροχή νοσηλευτικής φροντίδας.

		Frequency	Percent
Valid	Διαφωνώ	17	13,9
	Μάλλον διαφωνώ	13	10,7
	Ούτε συμφωνώ ούτε διαφωνώ	20	16,4
	Μάλλον συμφωνώ	37	30,3
	Συμφωνώ	35	28,7
	Total	122	100,0

Πίνακας 15: Ο πίνακας που προηγείται παρουσιάζει τη συχνότητα και το ποσοστό των απαντήσεων των νοσηλευτών σχετικά με το πόσο συμφωνούν ή όχι με το ότι οι

πολιτισμικές διαφορές σε πεποιθήσεις, αξίες και δραστηριότητες φροντίδας, αντικατοπτρίζουν διαφορές στην παροχή νοσηλευτικής φροντίδας.



Ραβδόγραμμα 15: Το γράφημα που προηγείται παρουσιάζει τη συχνότητα των απαντήσεων των νοσηλευτών σχετικά με το πόσο συμφωνούν ή όχι με το ότι οι πολιτισμικές διαφορές σε πεποιθήσεις, αξίες και δραστηριότητες φροντίδας, αντικατοπτρίζουν διαφορές στην παροχή νοσηλευτικής φροντίδας.



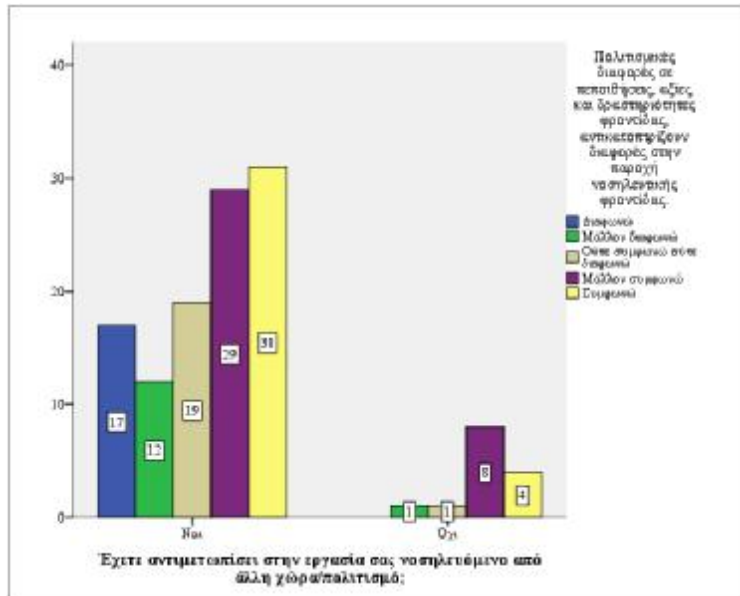
Γράφημα πίτας 15: Το γράφημα που προηγείται παρουσιάζει το εκατοστιαίο ποσοστό των απαντήσεων των νοσηλευτών σχετικά με το πόσο συμφωνούν ή όχι με το ότι οι πολιτισμικές διαφορές σε πεποιθήσεις, αξίες και δραστηριότητες φροντίδας, αντικατοπτρίζουν διαφορές στην παροχή νοσηλευτικής φροντίδας.

Έχετε αντιμετωπίσει στην εργασία σας νοσηλευόμενο από άλλη χώρα/πολιτισμό; & Πολιτισμικές διαφορές σε πεποιθήσεις, αξίες και δραστηριότητες φροντίδας, αντικατοπτρίζουν διαφορές στην παροχή νοσηλευτικής φροντίδας. Crosstabulation

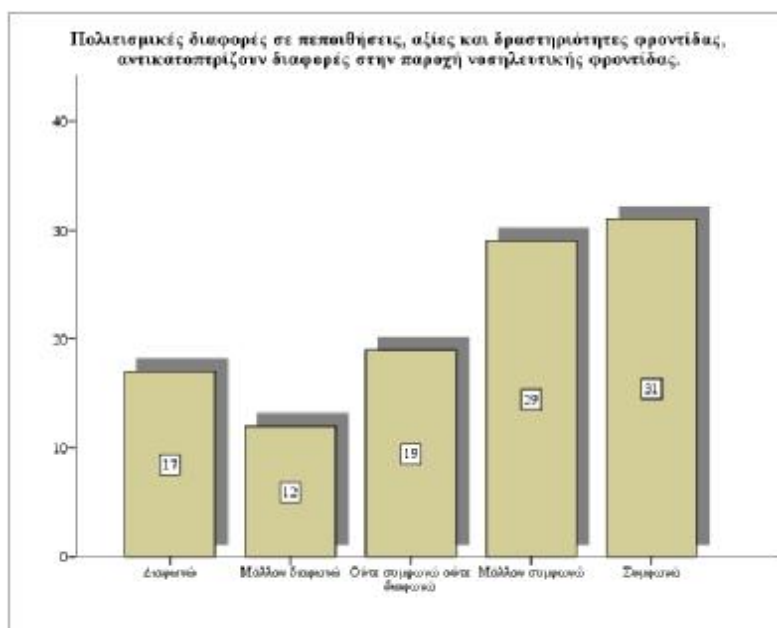
		Πολιτισμικές διαφορές σε πεποιθήσεις, αξίες και δραστηριότητες φροντίδας, αντικατοπτρίζουν διαφορές στην παροχή νοσηλευτικής φροντίδας.						
				Ούτε συμφωνώ		Μάλλον ούτε συμφωνώ		
		Μάλλον διαφωνώ	Μάλλον συμφωνώ	Μάλλον ούτε συμφωνώ	Μάλλον συμφωνώ	Συμφωνώ	Total	
Έχετε αντιμετωπίσει στην εργασία σας νοσηλευόμενο από άλλη χώρα/πολιτισμό;	Ναι	Count	17	12	19	29	31	108
		% within Έχετε αντιμετωπίσει στην εργασία σας νοσηλευόμενο από άλλη χώρα/πολιτισμό;	15,7%	11,1%	17,6%	26,9%	28,7%	100,0%
	Όχι	Count	0	1	1	8	4	14
		% within Έχετε αντιμετωπίσει στην εργασία σας νοσηλευόμενο από άλλη χώρα/πολιτισμό;	,0%	7,1%	7,1%	57,1%	28,6%	100,0%
Total		Count	17	13	20	37	35	122
		% within Έχετε αντιμετωπίσει στην εργασία σας νοσηλευόμενο από άλλη χώρα/πολιτισμό;	13,9%	10,7%	16,4%	30,3%	28,7%	100,0%

Πίνακας 15.ε: Ο πίνακας που προηγείται παρουσιάζει τη συχνότητα και το ποσοστό των απαντήσεων των νοσηλευτών σχετικά με το πόσο συμφωνούν ή όχι με το ότι οι

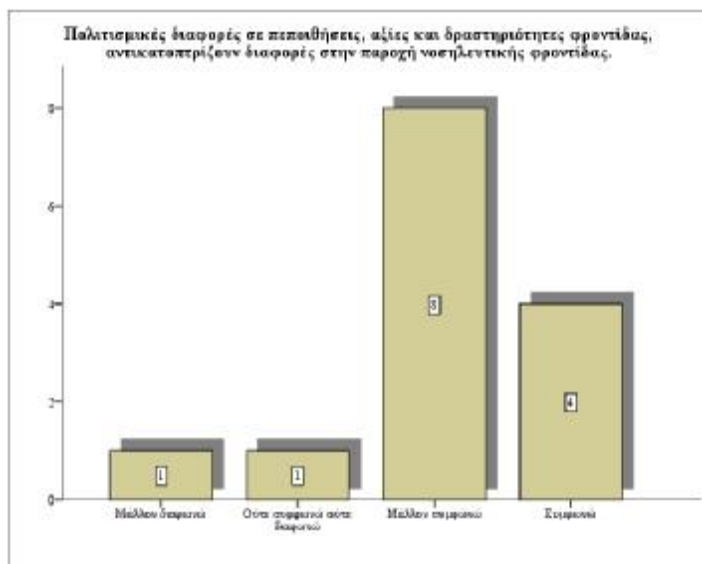
πολιτισμικές διαφορές σε πεποιθήσεις, αξίες και δραστηριότητες φροντίδας, αντικατοπτρίζουν διαφορές στην παροχή νοσηλευτικής φροντίδας. Σε αυτόν τον πίνακα υπάρχει διαχωρισμός βάσει του εάν οι ερωτηθέντες έχουν αντιμετωπίσει στην εργασία τους νοσηλευόμενο από άλλη χώρα/πολιτισμό



Ραβδόγραμμα 15.c: Το γράφημα που προηγείται παρουσιάζει τη συχνότητα των απαντήσεων των νοσηλευτών σχετικά με το πόσο συμφωνούν ή όχι με το ότι οι πολιτισμικές διαφορές σε πεποιθήσεις, αξίες και δραστηριότητες φροντίδας, αντικατοπτρίζουν διαφορές στην παροχή νοσηλευτικής φροντίδας, διαχωριζόμενη βάση του εάν έχουν αντιμετωπίσει κάποιο νοσηλευόμενο από άλλη χώρα ή πολιτισμό.



Ραβδόγραμμα 15.c.1: Το γράφημα που προηγείται παρουσιάζει τη συχνότητα των απαντήσεων που έδωσαν οι νοσηλευτές που έχουν αντιμετωπίσει κάποιο νοσηλευόμενο από άλλη χώρα ή πολιτισμό, αναλύοντας το πόσο συμφωνούν ή όχι με το ότι οι πολιτισμικές διαφορές σε πεποιθήσεις, αξίες και δραστηριότητες φροντίδας, αντικατοπτρίζουν διαφορές στην παροχή νοσηλευτικής φροντίδας.



Ραβδόγραμμα 15.c.2: Το γράφημα που προηγείται παρουσιάζει τη συχνότητα των απαντήσεων που έδωσαν οι νοσηλευτές που δεν έχουν αντιμετωπίσει κάποιο νοσηλευόμενο από άλλη χώρα ή πολιτισμό, αναλύοντας το πόσο συμφωνούν ή όχι με το ότι οι πολιτισμικές διαφορές σε πεποιθήσεις, αξίες και δραστηριότητες φροντίδας, αντικατοπτρίζουν διαφορές στην παροχή νοσηλευτικής φροντίδας.

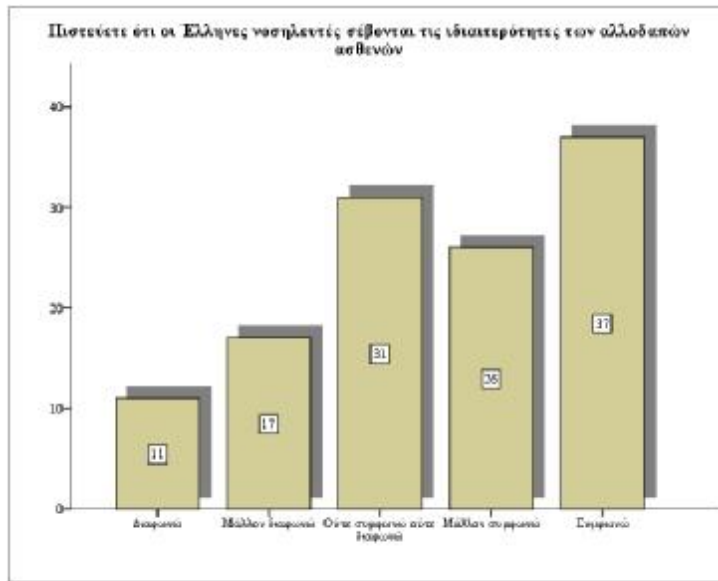
16. Πιστεύετε ότι οι Έλληνες νοσηλευτές σέβονται τις ιδιαιτερότητες των αλλοδαπών ασθενών;

Παρατηρώντας τον πίνακα 16 και τα αντίστοιχα γραφήματα που αφορούν το εάν οι νοσηλευτές που έλαβαν μέρος στην έρευνα συμφωνούν ή όχι με το ότι οι Έλληνες νοσηλευτές σέβονται τις ιδιαιτερότητες των αλλοδαπών ασθενών, εδώ είναι εμφανές ότι το δείγμα αποτελείται από 28 άτομα που απάντησαν ότι διαφωνούν με το ότι οι Έλληνες νοσηλευτές σέβονται τις ιδιαιτερότητες των αλλοδαπών ασθενών και απαρτίζουν το 22,9% του δείγματος. Επίσης 31 άτομα διατήρησαν μια ουδέτερη στάση με το παρόν ερώτημα σε ποσοστό 25,4% και 63 άτομα απάντησαν ότι οι Έλληνες νοσηλευτές σέβονται τις ιδιαιτερότητες των αλλοδαπών ασθενών και αποτελούν το 59% του δείγματος. Εδώ πρέπει να σημειωθεί ότι αναλογικά οι απαντήσεις από τους ερωτηθέντες που έχουν αντιμετωπίσει στην εργασία τους νοσηλευόμενο από άλλη χώρα ή πολιτισμό συμφώνησαν σε μεγαλύτερο βαθμό έναντι των ατόμων που δεν έχουν αντιμετωπίσει κάποιο τέτοιο περιστατικό.

Πιστεύετε ότι οι Έλληνες νοσηλευτές σέβονται τις ιδιαιτερότητες των αλλοδαπών ασθενών

		Frequency	Percent
Valid	Διαφωνώ	11	9,0
	Μάλλον διαφωνώ	17	13,9
	Ούτε συμφωνώ ούτε διαφωνώ	31	25,4
	Μάλλον συμφωνώ	26	21,3
	Συμφωνώ	37	30,3
	Total	122	100,0

Πίνακας 16: Ο πίνακας που προηγείται παρουσιάζει τη συχνότητα και το ποσοστό των απαντήσεων των νοσηλευτών σχετικά με το πόσο συμφωνούν ή όχι με το ότι οι Έλληνες νοσηλευτές σέβονται τις ιδιαιτερότητες των αλλοδαπών ασθενών.



Ραβδόγραμμα 16: Το γράφημα που προηγείται παρουσιάζει τη συχνότητα των απαντήσεων των νοσηλευτών σχετικά με το πόσο συμφωνούν ή όχι με το ότι οι Έλληνες νοσηλευτές σέβονται τις ιδιαιτερότητες των αλλοδαπών ασθενών.



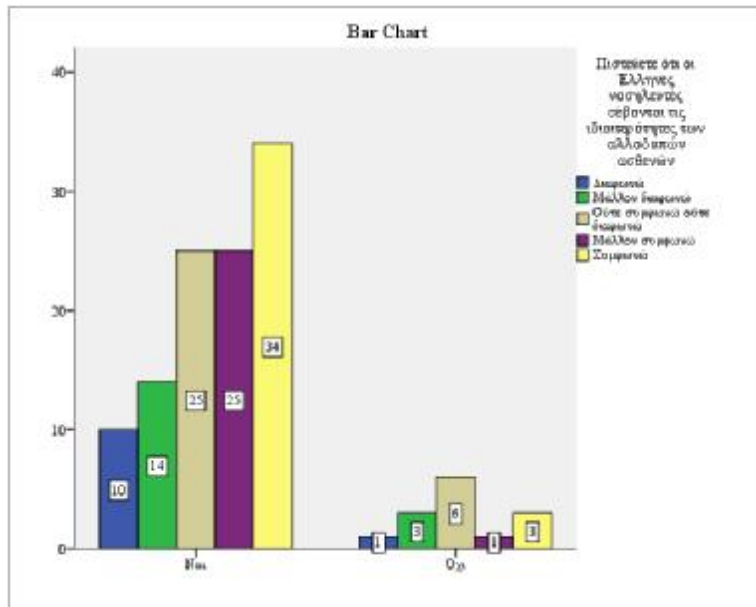
Γράφημα πίτας 16: Το γράφημα που προηγείται παρουσιάζει το εκατοστιαίο ποσοστό των απαντήσεων των νοσηλευτών σχετικά με το πόσο συμφωνούν ή όχι με το ότι οι Έλληνες νοσηλευτές σέβονται τις ιδιαιτερότητες των αλλοδαπών ασθενών.

Έχετε αντιμετωπίσει στην εργασία σας νοσηλευόμενο από άλλη χώρα/πολιτισμό; & Πιστεύετε ότι οι Έλληνες νοσηλευτές σέβονται τις ιδιαιτερότητες των αλλοδαπών ασθενών

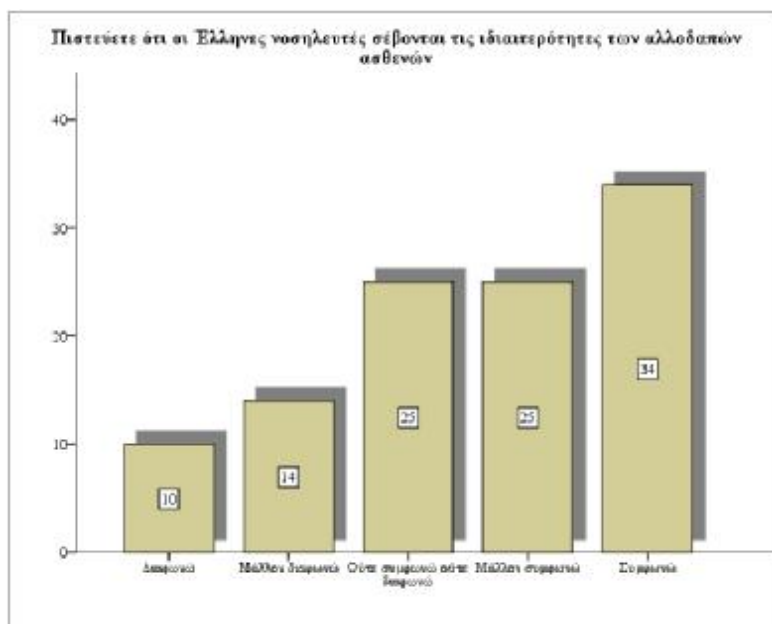
Πιστεύετε ότι οι Έλληνες νοσηλευτές σέβονται τις ιδιαιτερότητες των αλλοδαπών ασθενών	Total
---------------------------------------------------------------------------------------	-------

			Μάλλον		Ούτε συμφωνώ		Συμφωνώ	
			Διαφωνώ	διαφωνώ	ούτε διαφωνώ	Μάλλον συμφωνώ		
Έχετε αντιμετωπίσει στην εργασία σας νοσηλευόμενο από άλλη χώρα/πολιτισμό;	Ναι	Count	10	14	25	25	34	108
		% within Έχετε αντιμετωπίσει στην εργασία σας νοσηλευόμενο από άλλη χώρα/πολιτισμό;	9,3%	13,0%	23,1%	23,1%	31,5%	100,0%
	Όχι	Count	1	3	6	1	3	14
		% within Έχετε αντιμετωπίσει στην εργασία σας νοσηλευόμενο από άλλη χώρα/πολιτισμό;	7,1%	21,4%	42,9%	7,1%	21,4%	100,0%
Total		Count	11	17	31	26	37	122
		% within Έχετε αντιμετωπίσει στην εργασία σας νοσηλευόμενο από άλλη χώρα/πολιτισμό;	9,0%	13,9%	25,4%	21,3%	30,3%	100,0%

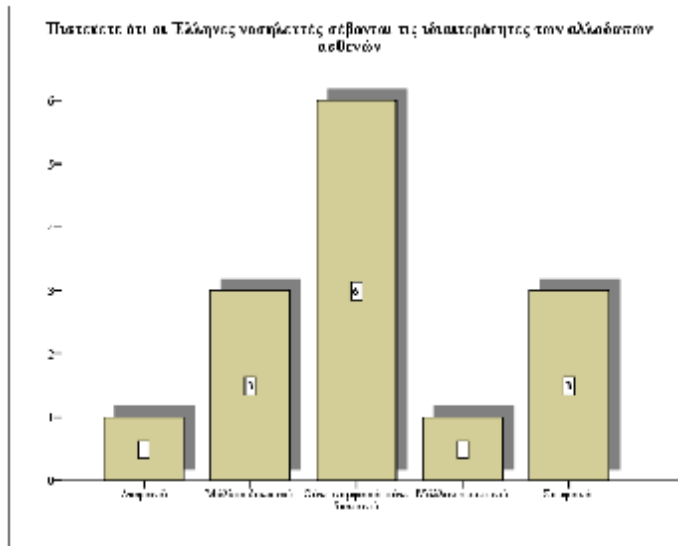
Πίνακας 16.ε: Ο πίνακας που προηγείται παρουσιάζει τη συχνότητα και το ποσοστό των απαντήσεων των νοσηλευτών σχετικά με το πόσο συμφωνούν ή όχι με το ότι οι Έλληνες νοσηλευτές σέβονται τις ιδιαιτερότητες των αλλοδαπών ασθενών. Σε αυτόν τον πίνακα υπάρχει διαχωρισμός βάσει του εάν οι ερωτηθέντες έχουν αντιμετωπίσει στην εργασία τους νοσηλευόμενο από άλλη χώρα/πολιτισμό



Ραβδόγραμμα 16.c: Το γράφημα που προηγείται παρουσιάζει τη συχνότητα των απαντήσεων των νοσηλευτών σχετικά με το πόσο συμφωνούν ή όχι με το ότι οι Έλληνες νοσηλευτές σέβονται τις ιδιαιτερότητες των αλλοδαπών ασθενών, διαχωριζόμενη βάση του εάν έχουν αντιμετωπίσει κάποιο νοσηλευόμενο από άλλη χώρα ή πολιτισμό.



Ραβδόγραμμα 16.c.1: Το γράφημα που προηγείται παρουσιάζει τη συχνότητα των απαντήσεων που έδωσαν οι νοσηλευτές που έχουν αντιμετωπίσει κάποιο νοσηλευόμενο από άλλη χώρα ή πολιτισμό, αναλύοντας το πόσο συμφωνούν ή όχι με το ότι οι Έλληνες νοσηλευτές σέβονται τις ιδιαιτερότητες των αλλοδαπών ασθενών.



Ραβδόγραμμα 16.c.2: Το γράφημα που προηγείται παρουσιάζει τη συχνότητα των απαντήσεων που έδωσαν οι νοσηλευτές που δεν έχουν αντιμετωπίσει κάποιο νοσηλευόμενο από άλλη χώρα ή πολιτισμό, αναλύοντας το πόσο συμφωνούν ή όχι με το ότι οι Έλληνες νοσηλευτές σέβονται τις ιδιαιτερότητες των αλλοδαπών ασθενών.

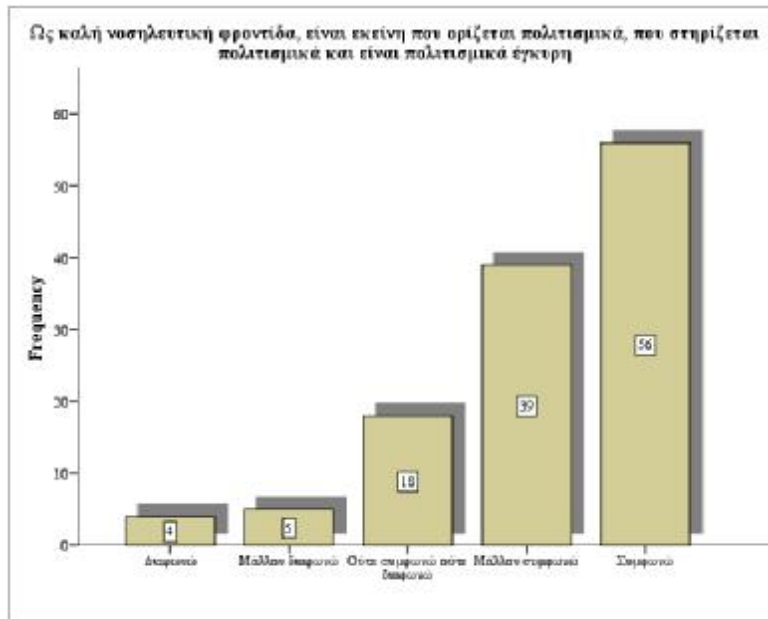
17. Ως καλή νοσηλευτική φροντίδα, είναι εκείνη που ορίζεται πολιτισμικά, που στηρίζεται πολιτισμικά και είναι πολιτισμικά έγκυρη;

Παρατηρώντας τον πίνακα 17 και τα αντίστοιχα γραφήματα που αφορούν το εάν οι νοσηλευτές που έλαβαν μέρος στην έρευνα συμφωνούν ή όχι με το ότι η καλή νοσηλευτική φροντίδα, είναι εκείνη που ορίζεται πολιτισμικά, που στηρίζεται πολιτισμικά και είναι πολιτισμικά έγκυρη, εδώ είναι εμφανές ότι το δείγμα αποτελείται από 9 άτομα που απάντησαν ότι διαφωνούν με το ότι η καλή νοσηλευτική φροντίδα, είναι εκείνη που ορίζεται πολιτισμικά, που στηρίζεται πολιτισμικά και είναι πολιτισμικά έγκυρη και απαρτίζουν το 7,4% του δείγματος. Επίσης 18 άτομα διατήρησαν μια ουδέτερη στάση με το παρόν ερώτημα σε ποσοστό 14,5% και 95 άτομα απάντησαν ότι η καλή νοσηλευτική φροντίδα, είναι εκείνη που ορίζεται πολιτισμικά, που στηρίζεται πολιτισμικά και είναι πολιτισμικά έγκυρη και αποτελούν το 77,9% του δείγματος. Εδώ πρέπει να σημειωθεί ότι οι απαντήσεις από τους ερωτηθέντες που δεν έχουν αντιμετωπίσει στην εργασία τους νοσηλευόμενο από άλλη χώρα ή πολιτισμό ήταν θετικές σε μεγαλύτερο βαθμό έναντι αυτών των νοσηλευτών που έχουν αντιμετωπίσει κάποιο τέτοιο περιστατικό.

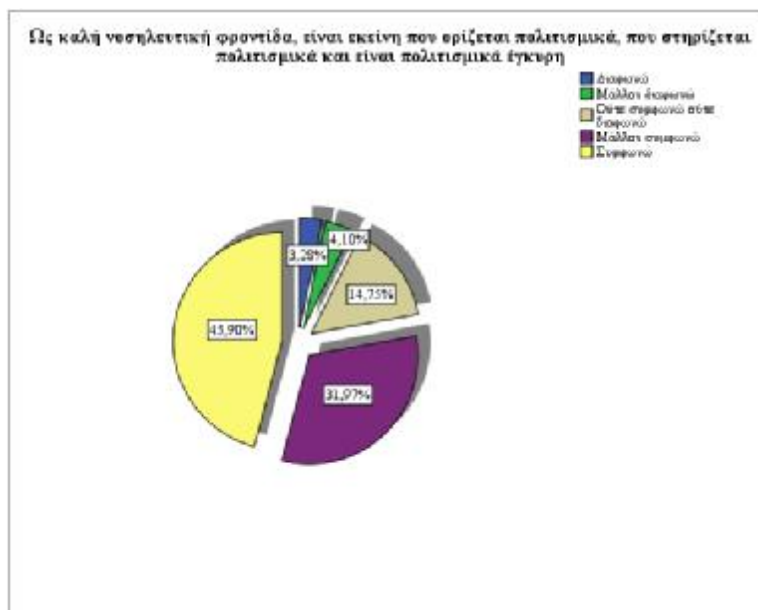
Ως καλή νοσηλευτική φροντίδα, είναι εκείνη που ορίζεται πολιτισμικά, που στηρίζεται πολιτισμικά και είναι πολιτισμικά έγκυρη

		Frequency	Percent
Valid	Διαφωνώ	4	3,3
	Μάλλον διαφωνώ	5	4,1
	Ούτε συμφωνώ ούτε διαφωνώ	18	14,8
	Μάλλον συμφωνώ	39	32,0
	Συμφωνώ	56	45,9
	Total	122	100,0

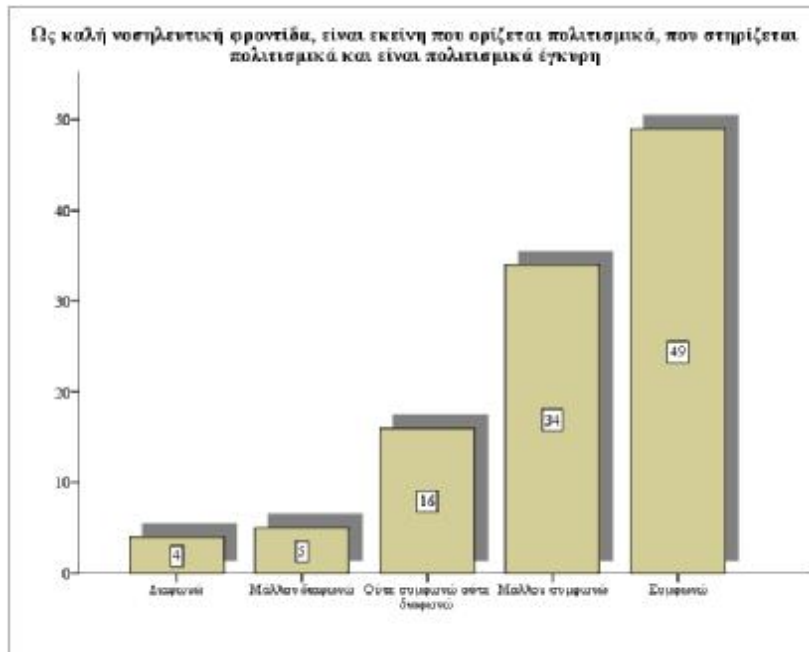
Πίνακας 17: Ο πίνακας που προηγείται παρουσιάζει τη συχνότητα και το ποσοστό των απαντήσεων των νοσηλευτών σχετικά με το πόσο συμφωνούν ή όχι με το ότι η καλή νοσηλευτική φροντίδα, είναι εκείνη που ορίζεται πολιτισμικά, που στηρίζεται πολιτισμικά και είναι πολιτισμικά έγκυρη.



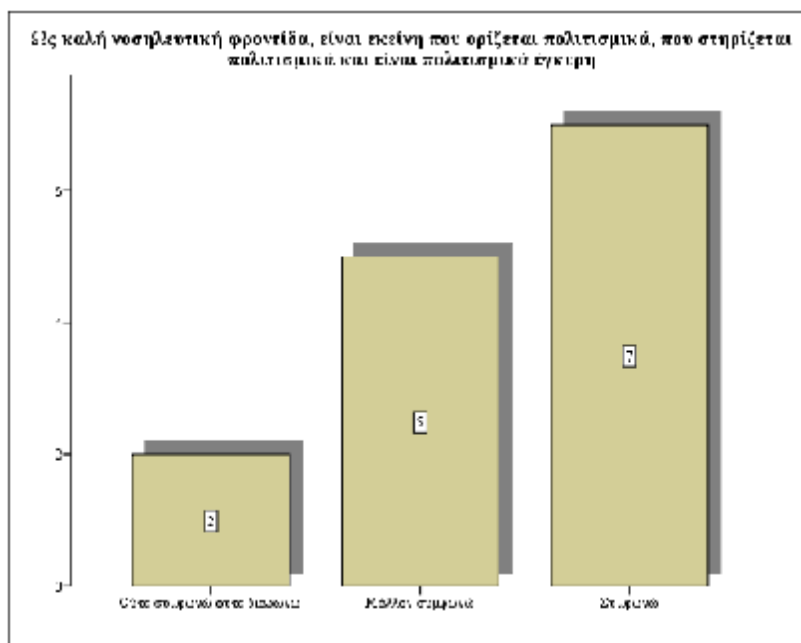
Ραβδόγραμμα 17: Το γράφημα που προηγείται παρουσιάζει τη συχνότητα των απαντήσεων των νοσηλευτών σχετικά με το πόσο συμφωνούν ή όχι με το ότι η καλή νοσηλευτική φροντίδα, είναι εκείνη που ορίζεται πολιτισμικά, που στηρίζεται πολιτισμικά και είναι πολιτισμικά έγκυρη.



Γράφημα πίτας 17: Το γράφημα που προηγείται παρουσιάζει το εκατοστιαίο ποσοστό των απαντήσεων των νοσηλευτών σχετικά με το πόσο συμφωνούν ή όχι με το ότι η καλή νοσηλευτική φροντίδα, είναι εκείνη που ορίζεται πολιτισμικά, που στηρίζεται πολιτισμικά και είναι πολιτισμικά έγκυρη.



Πίνακας 17.c: Ο πίνακας που προηγείται παρουσιάζει τη συχνότητα και το ποσοστό των απαντήσεων των νοσηλευτών σχετικά με το πόσο συμφωνούν ή όχι με το ότι η καλή νοσηλευτική φροντίδα, είναι εκείνη που ορίζεται πολιτισμικά, που στηρίζεται πολιτισμικά και είναι πολιτισμικά έγκυρη. Σε αυτόν τον πίνακα υπάρχει διαχωρισμός βάσει του εάν οι ερωτηθέντες έχουν αντιμετωπίσει στην εργασία τους νοσηλευόμενο από άλλη χώρα/πολιτισμό



Ραβδόγραμμα 17.c: Το γράφημα που προηγείται παρουσιάζει τη συχνότητα των απαντήσεων των νοσηλευτών σχετικά με το πόσο συμφωνούν ή όχι με το ότι η καλή νοσηλευτική φροντίδα, είναι εκείνη που ορίζεται πολιτισμικά, που στηρίζεται

πολιτισμικά και είναι πολιτισμικά έγκυρη, διαχωριζόμενη βάση του εάν έχουν αντιμετωπίσει κάποιο νοσηλευόμενο από άλλη χώρα ή πολιτισμό.

Έχετε αντιμετωπίσει στην εργασία σας νοσηλευόμενο από άλλη χώρα/πολιτισμό; & Ως καλή νοσηλευτική φροντίδα, είναι εκείνη που ορίζεται πολιτισμικά, που στηρίζεται πολιτισμικά και είναι πολιτισμικά έγκυρη

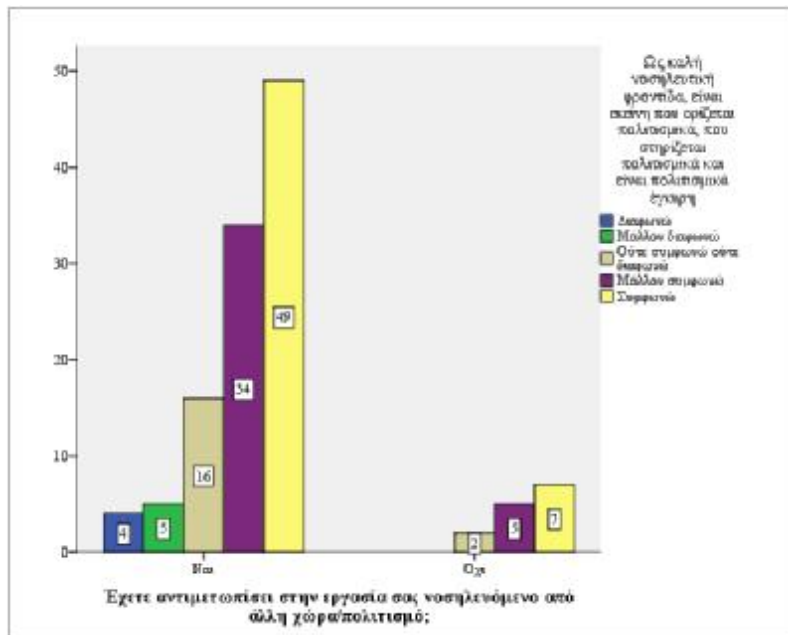
		Ως καλή νοσηλευτική φροντίδα, είναι εκείνη που ορίζεται πολιτισμικά, που στηρίζεται πολιτισμικά και είναι πολιτισμικά έγκυρη						
				Ούτε συμφωνώ		Μάλλον συμφωνώ		
		Διαφωνώ	Μάλλον διαφωνώ	ούτε διαφωνώ	Μάλλον συμφωνώ	Συμφωνώ	Total	
Έχετε αντιμετωπίσει στην εργασία σας νοσηλευόμενο από άλλη χώρα/πολιτισμό;	Ναι	Count	4	5	16	34	49	108
		% within Έχετε αντιμετωπίσει στην εργασία σας νοσηλευόμενο από άλλη χώρα/πολιτισμό;	3,7%	4,6%	14,8%	31,5%	45,4%	100,0%
Έχετε αντιμετωπίσει στην εργασία σας νοσηλευόμενο από άλλη χώρα/πολιτισμό;	Όχι	Count	0	0	2	5	7	14
		% within Έχετε αντιμετωπίσει στην εργασία σας νοσηλευόμενο από άλλη χώρα/πολιτισμό;	,0%	,0%	14,3%	35,7%	50,0%	100,0%
Total		Count	4	5	18	39	56	122

Έχετε αντιμετωπίσει στην εργασία σας νοσηλευόμενο από άλλη χώρα/πολιτισμό; & Ως καλή νοσηλευτική φροντίδα, είναι εκείνη που ορίζεται πολιτισμικά, που στηρίζεται πολιτισμικά και είναι πολιτισμικά έγκυρη

		Ως καλή νοσηλευτική φροντίδα, είναι εκείνη που ορίζεται πολιτισμικά, που στηρίζεται πολιτισμικά και είναι πολιτισμικά έγκυρη						
				Ούτε συμφωνώ				
				Μάλλον	ούτε	Μάλλον		
		Διαφωνώ	διαφωνώ	διαφωνώ	συμφωνώ	Συμφωνώ	Total	
Έχετε αντιμετωπίσει στην εργασία σας νοσηλευόμενο από άλλη χώρα/πολιτισμό;	Ναι	Count	4	5	16	34	49	108
		% within Έχετε αντιμετωπίσει στην εργασία σας νοσηλευόμενο από άλλη χώρα/πολιτισμό;	3,7%	4,6%	14,8%	31,5%	45,4%	100,0%
Έχετε αντιμετωπίσει στην εργασία σας νοσηλευόμενο από άλλη χώρα/πολιτισμό;	Όχι	Count	0	0	2	5	7	14
		% within Έχετε αντιμετωπίσει στην εργασία σας νοσηλευόμενο από άλλη χώρα/πολιτισμό;	,0%	,0%	14,3%	35,7%	50,0%	100,0%
Total		Count	4	5	18	39	56	122
		% within Έχετε αντιμετωπίσει στην εργασία σας νοσηλευόμενο από άλλη χώρα/πολιτισμό;	3,3%	4,1%	14,8%	32,0%	45,9%	100,0%

Ραβδόγραμμα 17.c.1: Το γράφημα που προηγείται παρουσιάζει τη συχνότητα των απαντήσεων που έδωσαν οι νοσηλευτές που έχουν αντιμετωπίσει κάποιο νοσηλευόμενο από άλλη χώρα ή πολιτισμό, αναλύοντας το πόσο συμφωνούν ή όχι με

το ότι η καλή νοσηλευτική φροντίδα, είναι εκείνη που ορίζεται πολιτισμικά, που στηρίζεται πολιτισμικά και είναι πολιτισμικά έγκυρη.



Ραβδόγραμμα 17.c.2: Το γράφημα που προηγείται παρουσιάζει τη συχνότητα των απαντήσεων που έδωσαν οι νοσηλευτές που δεν έχουν αντιμετωπίσει κάποιο νοσηλευόμενο από άλλη χώρα ή πολιτισμό, αναλύοντας το πόσο συμφωνούν ή όχι με το ότι η καλή νοσηλευτική φροντίδα, είναι εκείνη που ορίζεται πολιτισμικά, που στηρίζεται πολιτισμικά και είναι πολιτισμικά έγκυρη.

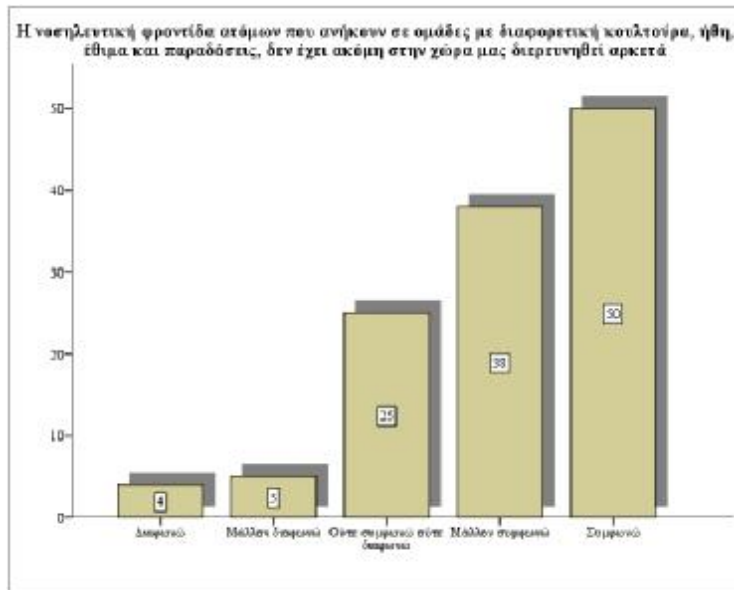
18. Η νοσηλευτική φροντίδα ατόμων που ανήκουν σε ομάδες με διαφορετική κουλτούρα, ήθη, έθιμα και παραδόσεις, δεν έχει ακόμη στην χώρα μας διερευνηθεί αρκετά

Παρατηρώντας τον πίνακα 18 και τα αντίστοιχα γραφήματα που αφορούν το εάν οι νοσηλευτές που έλαβαν μέρος στην έρευνα συμφωνούν ή όχι με το ότι η νοσηλευτική φροντίδα ατόμων που ανήκουν σε ομάδες με διαφορετική κουλτούρα, ήθη, έθιμα και παραδόσεις, δεν έχει ακόμη στην χώρα μας διερευνηθεί αρκετά, εδώ είναι εμφανές ότι το δείγμα αποτελείται από 9 άτομα που απάντησαν ότι διαφωνούν με το ότι η νοσηλευτική φροντίδα ατόμων που ανήκουν σε ομάδες με διαφορετική κουλτούρα, ήθη, έθιμα και παραδόσεις, δεν έχει ακόμη στην χώρα μας διερευνηθεί αρκετά και απαρτίζουν το 7,4% του δείγματος. Επίσης 25 άτομα διατήρησαν μια ουδέτερη στάση με το παρόν ερώτημα σε ποσοστό 20,5% και 88 άτομα απάντησαν ότι η νοσηλευτική φροντίδα ατόμων που ανήκουν σε ομάδες με διαφορετική κουλτούρα, ήθη, έθιμα και παραδόσεις, δεν έχει ακόμη στην χώρα μας διερευνηθεί αρκετά και αποτελούν το 72,1% του δείγματος. Εδώ πρέπει να σημειωθεί ότι οι απαντήσεις από τις δύο ομάδες ερωτηθέντων δεν διαφοροποιούνται, συνεπώς οι απόψεις των δύο ομάδων διαχωρισμού είναι σχεδόν ίδιες.

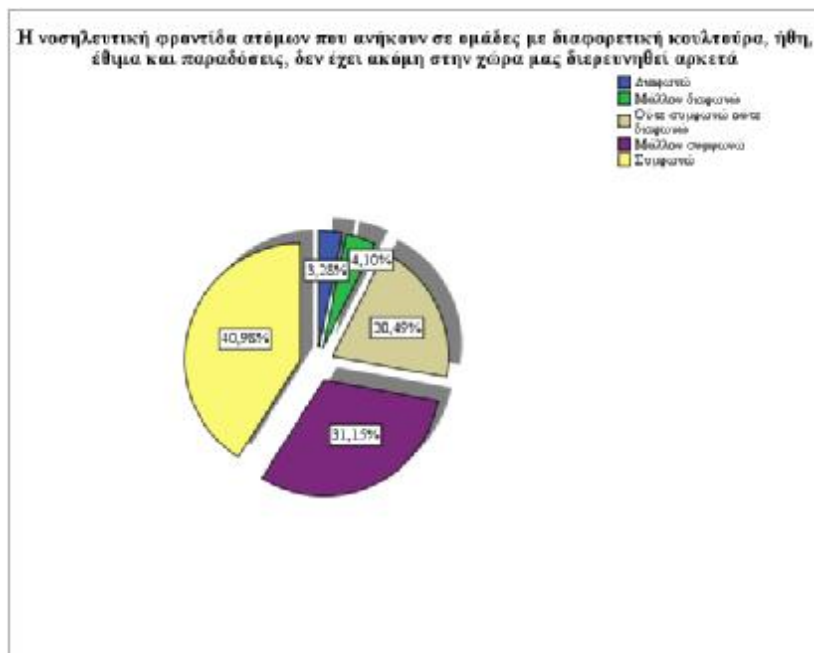
Η νοσηλευτική φροντίδα ατόμων που ανήκουν σε ομάδες με διαφορετική κουλτούρα, ήθη, έθιμα και παραδόσεις, δεν έχει ακόμη στην χώρα μας διερευνηθεί αρκετά

		Frequency	Percent
Valid	Διαφωνώ	4	3,3
	Μάλλον διαφωνώ	5	4,1
	Ούτε συμφωνώ ούτε διαφωνώ	25	20,5
	Μάλλον συμφωνώ	38	31,1
	Συμφωνώ	50	41,0
	Total	122	100,0

Πίνακας 18: Ο πίνακας που προηγείται παρουσιάζει τη συχνότητα και το ποσοστό των απαντήσεων των νοσηλευτών σχετικά με το πόσο συμφωνούν ή όχι με το ότι η νοσηλευτική φροντίδα ατόμων που ανήκουν σε ομάδες με διαφορετική κουλτούρα, ήθη, έθιμα και παραδόσεις, δεν έχει ακόμη στην χώρα μας διερευνηθεί αρκετά.



Ραβδόγραμμα 18: Το γράφημα που προηγείται παρουσιάζει τη συχνότητα των απαντήσεων των νοσηλευτών σχετικά με το πόσο συμφωνούν ή όχι με το ότι η νοσηλευτική φροντίδα ατόμων που ανήκουν σε ομάδες με διαφορετική κουλτούρα, ήθη, έθιμα και παραδόσεις, δεν έχει ακόμη στην χώρα μας διερευνηθεί αρκετά.

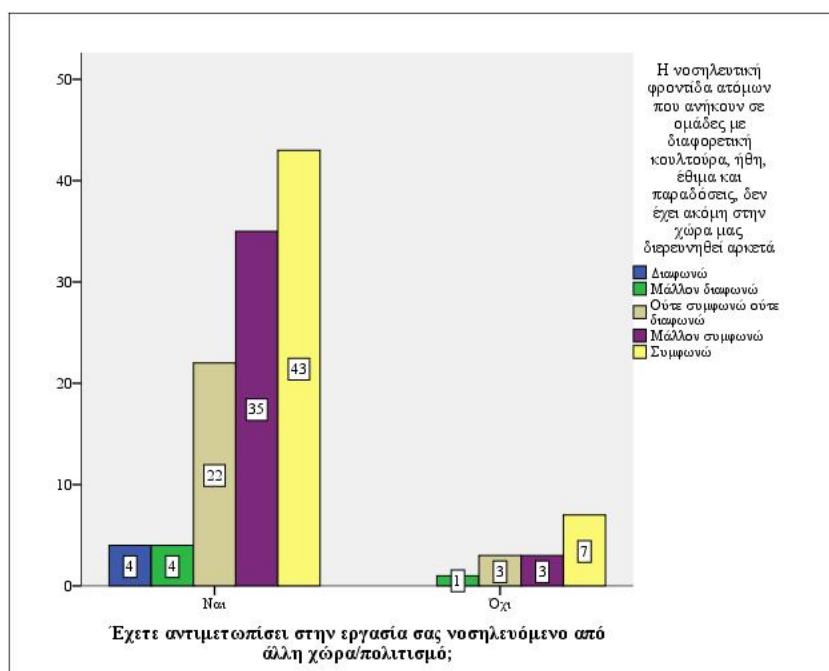


Γράφημα πίτας 18: Το γράφημα που προηγείται παρουσιάζει το εκατοστιαίο ποσοστό των απαντήσεων των νοσηλευτών σχετικά με το πόσο συμφωνούν ή όχι με το ότι η νοσηλευτική φροντίδα ατόμων που ανήκουν σε ομάδες με διαφορετική κουλτούρα, ήθη, έθιμα και παραδόσεις, δεν έχει ακόμη στην χώρα μας διερευνηθεί αρκετά.

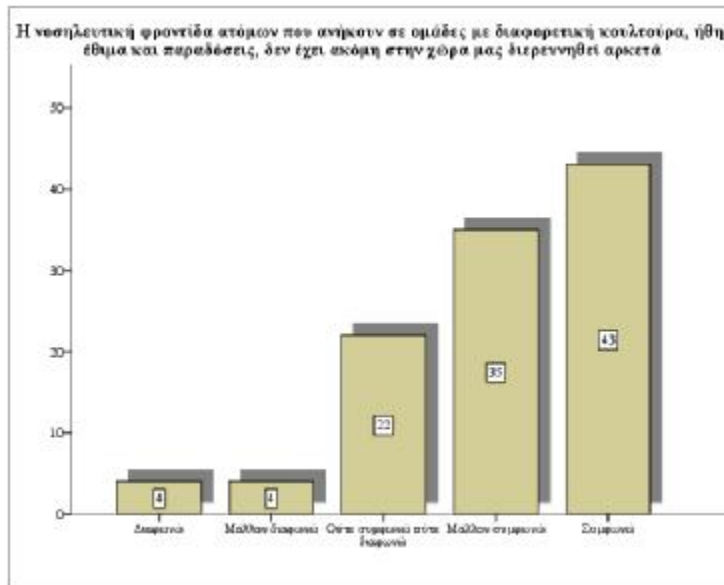
Έχετε αντιμετωπίσει στην εργασία σας νοσηλευόμενο από άλλη χώρα/πολιτισμό; & Η νοσηλευτική φροντίδα ατόμων που ανήκουν σε ομάδες με διαφορετική κουλτούρα, ήθη, έθιμα και παραδόσεις, δεν έχει ακόμη στην χώρα μας διερευνηθεί αρκετά

		Η νοσηλευτική φροντίδα ατόμων που ανήκουν σε ομάδες με διαφορετική κουλτούρα, ήθη, έθιμα και παραδόσεις, δεν έχει ακόμη στην χώρα μας διερευνηθεί αρκετά					Total	
		Μάλλον διαφωνώ		Ούτε συμφωνώ ούτε Μάλλον συμφωνώ				
		Διαφωνώ	διαφωνώ	διαφωνώ	συμφωνώ	Συμφωνώ		
Έχετε αντιμετωπίσει στην εργασία σας νοσηλευόμενο από άλλη χώρα/πολιτισμό;	Ναι	Count	4	4	22	35	43	108
		% within Έχετε αντιμετωπίσει στην εργασία σας νοσηλευόμενο από άλλη χώρα/πολιτισμό;	3,7%	3,7%	20,4%	32,4%	39,8%	100,0%
	Όχι	Count	0	1	3	3	7	14
		% within Έχετε αντιμετωπίσει στην εργασία σας νοσηλευόμενο από άλλη χώρα/πολιτισμό;	,0%	7,1%	21,4%	21,4%	50,0%	100,0%
Total		Count	4	5	25	38	50	122
		% within Έχετε αντιμετωπίσει στην εργασία σας νοσηλευόμενο από άλλη χώρα/πολιτισμό;	3,3%	4,1%	20,5%	31,1%	41,0%	100,0%

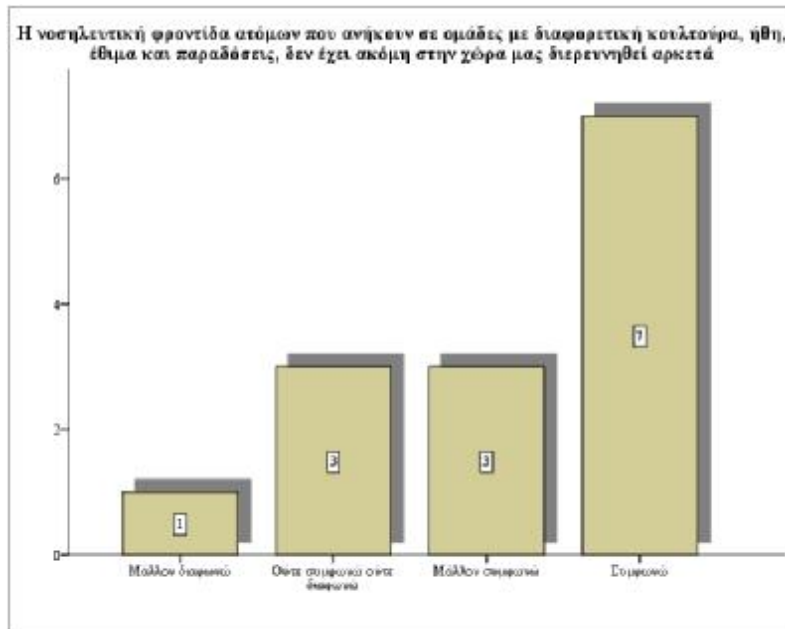
Πίνακας 18.ε: Ο πίνακας που προηγείται παρουσιάζει τη συχνότητα και το ποσοστό των απαντήσεων των νοσηλευτών σχετικά με το πόσο συμφωνούν ή όχι με το ότι η νοσηλευτική φροντίδα ατόμων που ανήκουν σε ομάδες με διαφορετική κουλτούρα, ήθη, έθιμα και παραδόσεις, δεν έχει ακόμη στην χώρα μας διερευνηθεί αρκετά. Σε αυτόν τον πίνακα υπάρχει διαχωρισμός βάσει του εάν οι ερωτηθέντες έχουν αντιμετωπίσει στην εργασία τους νοσηλευόμενο από άλλη χώρα/πολιτισμό



Ραβδόγραμμα 18.ε: Το γράφημα που προηγείται παρουσιάζει τη συχνότητα των απαντήσεων των νοσηλευτών σχετικά με το πόσο συμφωνούν ή όχι με το ότι η νοσηλευτική φροντίδα ατόμων που ανήκουν σε ομάδες με διαφορετική κουλτούρα, ήθη, έθιμα και παραδόσεις, δεν έχει ακόμη στην χώρα μας διερευνηθεί αρκετά, διαχωριζόμενη βάσει του εάν έχουν αντιμετωπίσει κάποιο νοσηλευόμενο από άλλη χώρα ή πολιτισμό.



Ραβδόγραμμα 18.c.1: Το γράφημα που προηγείται παρουσιάζει τη συχνότητα των απαντήσεων που έδωσαν οι νοσηλευτές που έχουν αντιμετωπίσει κάποιο νοσηλευόμενο από άλλη χώρα ή πολιτισμό, αναλύοντας το πόσο συμφωνούν ή όχι με το ότι η νοσηλευτική φροντίδα ατόμων που ανήκουν σε ομάδες με διαφορετική κουλτούρα, ήθη, έθιμα και παραδόσεις, δεν έχει ακόμη στην χώρα μας διερευνηθεί αρκετά.



Ραβδόγραμμα 18.c.2: Το γράφημα που προηγείται παρουσιάζει τη συχνότητα των απαντήσεων που έδωσαν οι νοσηλευτές που δεν έχουν αντιμετωπίσει κάποιο νοσηλευόμενο από άλλη χώρα ή πολιτισμό, αναλύοντας το πόσο συμφωνούν ή όχι με το ότι η νοσηλευτική φροντίδα ατόμων που ανήκουν σε ομάδες με διαφορετική

κουλτούρα, ήθη, έθιμα και παραδόσεις, δεν έχει ακόμη στην χώρα μας διερευνηθεί αρκετά.

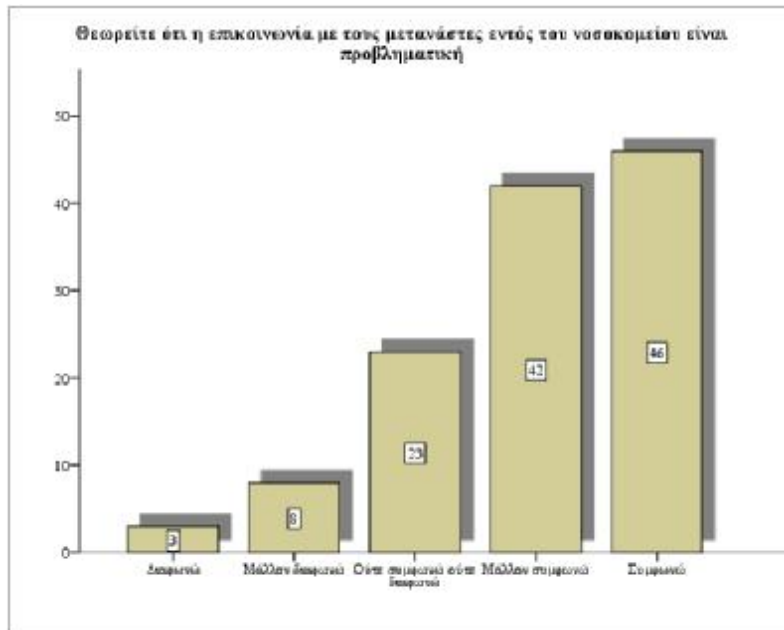
19. Θεωρείτε ότι η επικοινωνία με τους μετανάστες εντός του νοσοκομείου είναι προβληματική

Παρατηρώντας τον πίνακα 19 και τα αντίστοιχα γραφήματα που αφορούν το εάν οι νοσηλευτές που έλαβαν μέρος στην έρευνα συμφωνούν ή όχι με το ότι η επικοινωνία με τους μετανάστες εντός του νοσοκομείου είναι προβληματική, εδώ είναι εμφανές ότι το δείγμα αποτελείται από 11 άτομα που απάντησαν ότι διαφωνούν με το ότι η επικοινωνία με τους μετανάστες εντός του νοσοκομείου είναι προβληματική και απαρτίζουν το 9,1% του δείγματος. Επίσης 23 άτομα διατήρησαν μια ουδέτερη στάση με το παρόν ερώτημα σε ποσοστό 18,9% και 88 άτομα απάντησαν ότι η επικοινωνία με τους μετανάστες εντός του νοσοκομείου είναι προβληματική και αποτελούν το 72,1% του δείγματος. Εδώ πρέπει να σημειωθεί ότι οι ερωτηθέντες που έχουν αντιμετωπίσει στην εργασία τους νοσηλευόμενο από άλλη χώρα ή πολιτισμό συμφώνησαν σε λίγο μεγαλύτερο βαθμό με το παρόν ερώτημα από τους νοσηλευτές που δεν έχουν αντιμετωπίσει κάποιο τέτοιο περιστατικό .

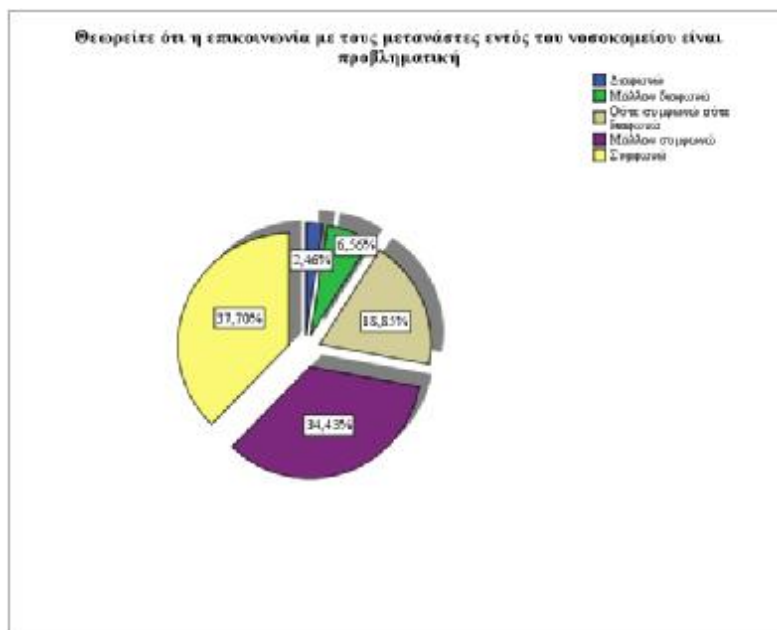
Θεωρείτε ότι η επικοινωνία με τους μετανάστες εντός του νοσοκομείου είναι προβληματική

		Frequency	Percent
Valid	Διαφωνώ	3	2,5
	Μάλλον διαφωνώ	8	6,6
	Ούτε συμφωνώ ούτε διαφωνώ	23	18,9
	Μάλλον συμφωνώ	42	34,4
	Συμφωνώ	46	37,7
	Total		122

Πίνακας 19: Ο πίνακας που προηγείται παρουσιάζει τη συχνότητα και το ποσοστό των απαντήσεων των νοσηλευτών σχετικά με το πόσο συμφωνούν ή όχι με το ότι η επικοινωνία με τους μετανάστες εντός του νοσοκομείου είναι προβληματική.



Ραβδόγραμμα 19: Το γράφημα που προηγείται παρουσιάζει τη συχνότητα των απαντήσεων των νοσηλευτών σχετικά με το πόσο συμφωνούν ή όχι με το ότι η επικοινωνία με τους μετανάστες εντός του νοσοκομείου είναι προβληματική.

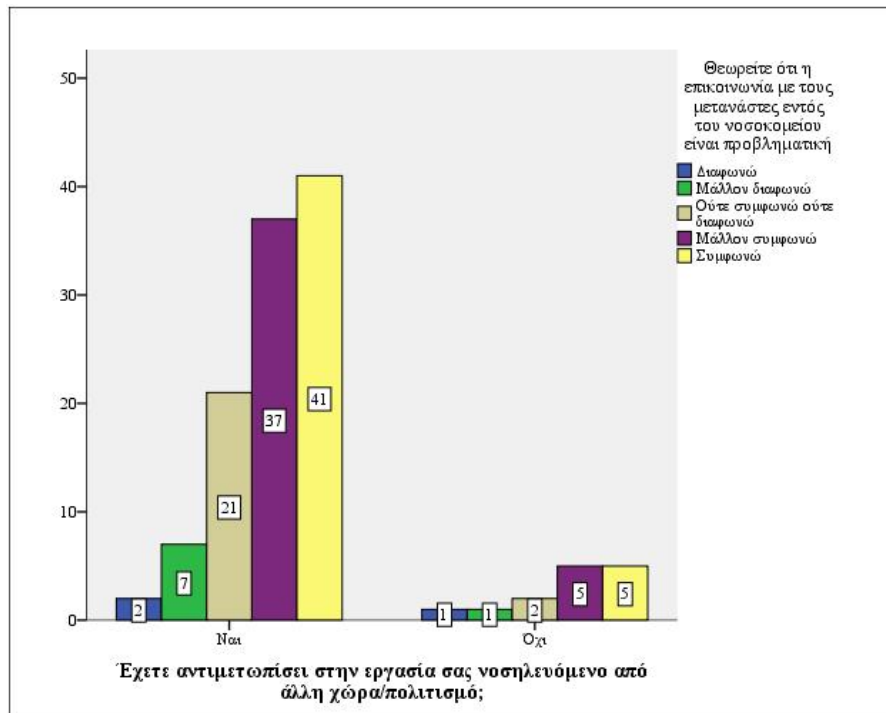


Γράφημα πίτας 19: Το γράφημα που προηγείται παρουσιάζει το εκατοστιαίο ποσοστό των απαντήσεων των νοσηλευτών σχετικά με το πόσο συμφωνούν ή όχι με το ότι η επικοινωνία με τους μετανάστες εντός του νοσοκομείου είναι προβληματική.

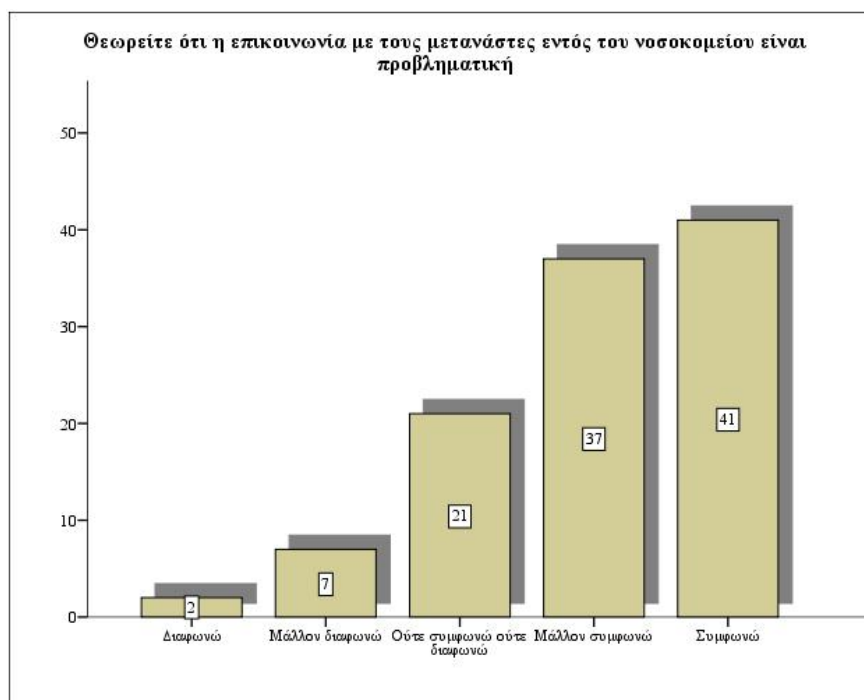
Έχετε αντιμετωπίσει στην εργασία σας νοσηλευόμενο από άλλη χώρα/πολιτισμό; * Θεωρείτε ότι η επικοινωνία με τους μετανάστες εντός του νοσοκομείου είναι προβληματική Crosstabulation

		Θεωρείτε ότι η επικοινωνία με τους μετανάστες εντός του νοσοκομείου είναι προβληματική						Total
		Διαφωνώ		Μάλλον διαφωνώ		Ούτε συμφωνώ ούτε Μάλλον συμφωνώ		Συμφωνώ
Έχετε αντιμετωπίσει στην εργασία σας νοσηλευόμενο από άλλη χώρα/πολιτισμό;	Ναι	Count	2	7	21	37	41	108
		% within Έχετε αντιμετωπίσει στην εργασία σας νοσηλευόμενο από άλλη χώρα/πολιτισμό;	1,9%	6,5%	19,4%	34,3%	38,0%	100,0%
	Όχι	Count	1	1	2	5	5	14
		% within Έχετε αντιμετωπίσει στην εργασία σας νοσηλευόμενο από άλλη χώρα/πολιτισμό;	7,1%	7,1%	14,3%	35,7%	35,7%	100,0%
Total		Count	3	8	23	42	46	122
		% within Έχετε αντιμετωπίσει στην εργασία σας νοσηλευόμενο από άλλη χώρα/πολιτισμό;	2,5%	6,6%	18,9%	34,4%	37,7%	100,0%

Πίνακας 19.ε: Ο πίνακας που προηγείται παρουσιάζει τη συχνότητα και το ποσοστό των απαντήσεων των νοσηλευτών σχετικά με το πόσο συμφωνούν ή όχι με το ότι η επικοινωνία με τους μετανάστες εντός του νοσοκομείου είναι προβληματική. Σε αυτόν τον πίνακα υπάρχει διαχωρισμός βάσει του εάν οι ερωτηθέντες έχουν αντιμετωπίσει στην εργασία τους νοσηλευόμενο από άλλη χώρα/πολιτισμό

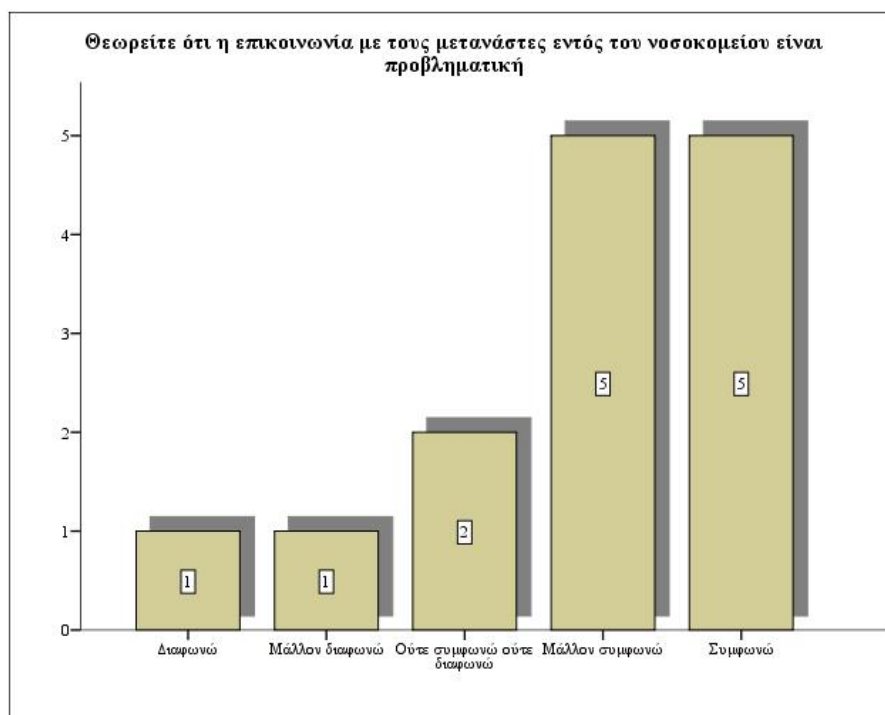


Ραβδόγραμμα 19.c: Το γράφημα που προηγείται παρουσιάζει τη συχνότητα των απαντήσεων των νοσηλευτών σχετικά με το πόσο συμφωνούν ή όχι με το ότι η επικοινωνία με τους μετανάστες εντός του νοσοκομείου είναι προβληματική, διαχωριζόμενη βάση του εάν έχουν αντιμετωπίσει κάποιο νοσηλεύόμενο από άλλη χώρα ή πολιτισμό.



Ραβδόγραμμα 19.c.1: Το γράφημα που προηγείται παρουσιάζει τη συχνότητα των απαντήσεων που έδωσαν οι νοσηλευτές που έχουν αντιμετωπίσει κάποιο

νοσηλευόμενο από άλλη χώρα ή πολιτισμό, αναλύοντας το πόσο συμφωνούν ή όχι με το ότι η επικοινωνία με τους μετανάστες εντός του νοσοκομείου είναι προβληματική.



Ραβδόγραμμα 19.c.2: Το γράφημα που προηγείται παρουσιάζει τη συχνότητα των απαντήσεων που έδωσαν οι νοσηλευτές που δεν έχουν αντιμετωπίσει κάποιο νοσηλευόμενο από άλλη χώρα ή πολιτισμό, αναλύοντας το πόσο συμφωνούν ή όχι με το ότι η επικοινωνία με τους μετανάστες εντός του νοσοκομείου είναι προβληματική.

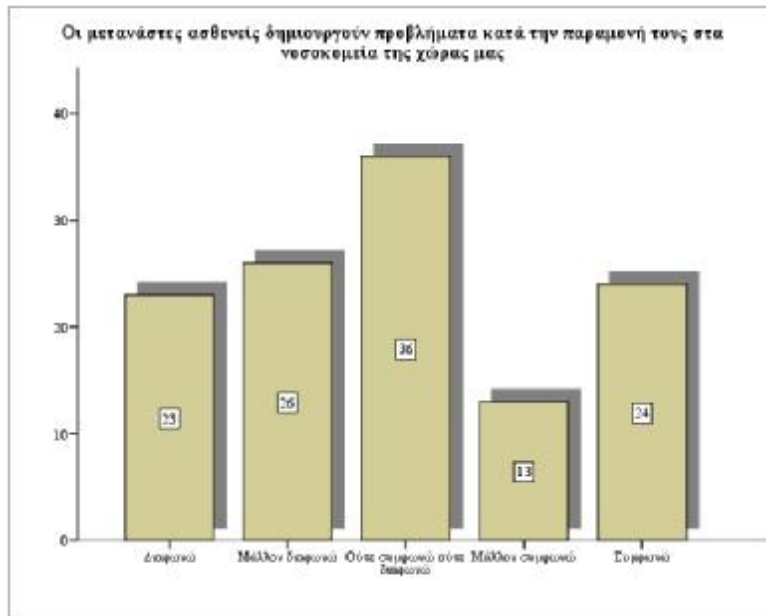
20. Οι μετανάστες ασθενείς δημιουργούν προβλήματα κατά την παραμονή τους στα νοσοκομεία της χώρας μας

Παρατηρώντας τον πίνακα 20 και τα αντίστοιχα γραφήματα που αφορούν το εάν οι νοσηλευτές που έλαβαν μέρος στην έρευνα συμφωνούν ή όχι με το ότι οι μετανάστες ασθενείς δημιουργούν προβλήματα κατά την παραμονή τους στα νοσοκομεία της χώρας μας, εδώ είναι εμφανές ότι το δείγμα αποτελείται από 49 άτομα που απάντησαν ότι διαφωνούν με το ότι οι μετανάστες ασθενείς δημιουργούν προβλήματα κατά την παραμονή τους στα νοσοκομεία της χώρας μας και απαρτίζουν το 40,2% του δείγματος. Επίσης 36 άτομα διατήρησαν μια ουδέτερη στάση με το παρόν ερώτημα σε ποσοστό 29,5% και 37 άτομα απάντησαν ότι οι μετανάστες ασθενείς δημιουργούν προβλήματα κατά την παραμονή τους στα νοσοκομεία της χώρας μας και αποτελούν το 30,4% του δείγματος. Εδώ πρέπει να σημειωθεί ότι οι ερωτηθέντες που έχουν αντιμετωπίσει στην εργασία τους νοσηλευόμενο από άλλη χώρα ή πολιτισμό διαφώνησαν σε μεγαλύτερο βαθμό με το παρόν ερώτημα από τους νοσηλευτές που δεν έχουν αντιμετωπίσει κάποιο τέτοιο περιστατικό ενώ αυτοί συμφώνησαν σε μεγαλύτερο βαθμό.

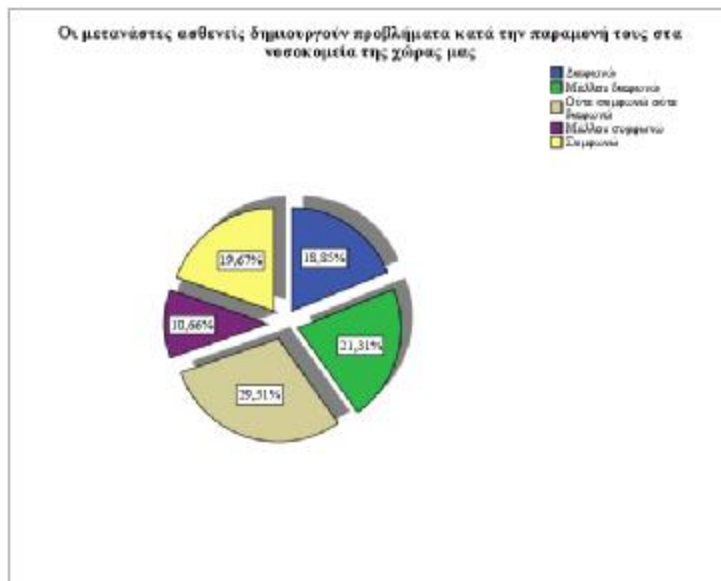
Οι μετανάστες ασθενείς δημιουργούν προβλήματα κατά την παραμονή τους στα νοσοκομεία της χώρας μας

		Frequency	Percent
Valid	Διαφωνώ	23	18,9
	Μάλλον διαφωνώ	26	21,3
	Ούτε συμφωνώ ούτε διαφωνώ	36	29,5
	Μάλλον συμφωνώ	13	10,7
	Συμφωνώ	24	19,7
	Total	122	100,0

Πίνακας 20: Ο πίνακας που προηγείται παρουσιάζει τη συχνότητα και το ποσοστό των απαντήσεων των νοσηλευτών σχετικά με το πόσο συμφωνούν ή όχι με το ότι οι μετανάστες ασθενείς δημιουργούν προβλήματα κατά την παραμονή τους στα νοσοκομεία της χώρας μας.



Ραβδόγραμμα 20: Το γράφημα που προηγείται παρουσιάζει τη συχνότητα των απαντήσεων των νοσηλευτών σχετικά με το πόσο συμφωνούν ή όχι με το ότι οι μετανάστες ασθενείς δημιουργούν προβλήματα κατά την παραμονή τους στα νοσοκομεία της χώρας μας.



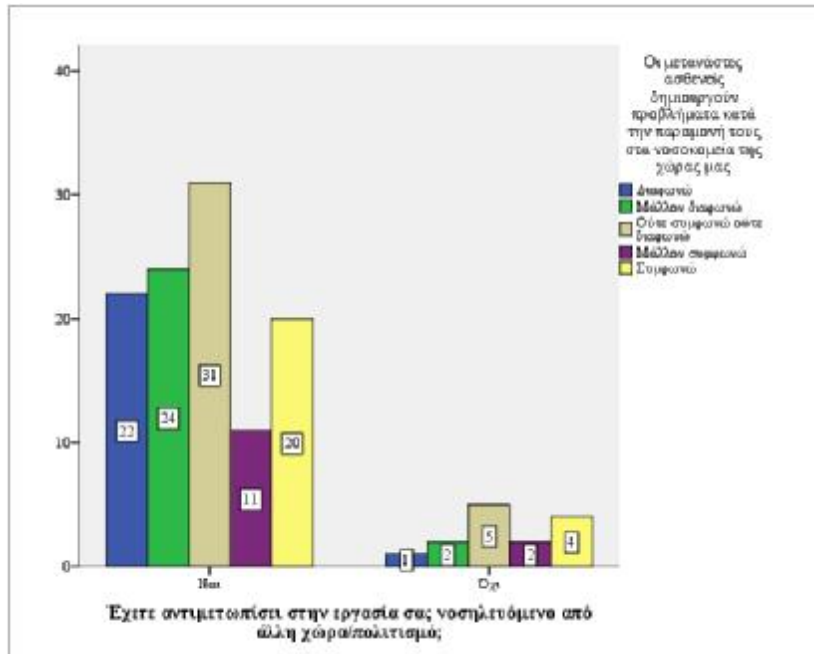
Γράφημα πίτας 20: Το γράφημα που προηγείται παρουσιάζει το εκατοστιαίο ποσοστό των απαντήσεων των νοσηλευτών σχετικά με το πόσο συμφωνούν ή όχι με το ότι οι μετανάστες ασθενείς δημιουργούν προβλήματα κατά την παραμονή τους στα νοσοκομεία της χώρας μας.

Έχετε αντιμετωπίσει στην εργασία σας νοσηλευόμενο από άλλη χώρα/πολιτισμό; * Οι μετανάστες ασθενείς δημιουργούν προβλήματα κατά την παραμονή τους στα νοσοκομεία της χώρας μας
Crosstabulation

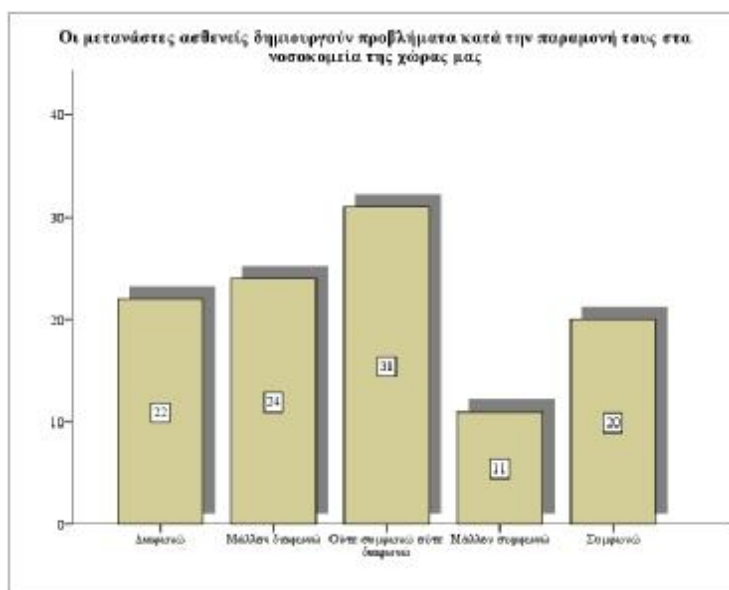
		Οι μετανάστες ασθενείς δημιουργούν προβλήματα κατά την παραμονή τους στα νοσοκομεία της χώρας μας						
				Ούτε συμφωνώ		Μάλλον ούτε Μάλλον συμφωνώ		
		Διαφωνώ	διαφωνώ	διαφωνώ	συμφωνώ	Συμφωνώ	Total	
Έχετε αντιμετωπίσει στην εργασία σας νοσηλευόμενο από άλλη χώρα/πολιτισμό;	Ναι	Count	22	24	31	11	20	108
		% within Έχετε αντιμετωπίσει στην εργασία σας νοσηλευόμενο από άλλη χώρα/πολιτισμό;	20,4%	22,2%	28,7%	10,2%	18,5%	100,0%
	Όχι	Count	1	2	5	2	4	14
		% within Έχετε αντιμετωπίσει στην εργασία σας νοσηλευόμενο από άλλη χώρα/πολιτισμό;	7,1%	14,3%	35,7%	14,3%	28,6%	100,0%
Total		Count	23	26	36	13	24	122
		% within Έχετε αντιμετωπίσει στην εργασία σας νοσηλευόμενο από άλλη χώρα/πολιτισμό;	18,9%	21,3%	29,5%	10,7%	19,7%	100,0%

Πίνακας 20.ε: Ο πίνακας που προηγείται παρουσιάζει τη συχνότητα και το ποσοστό των απαντήσεων των νοσηλευτών σχετικά με το πόσο συμφωνούν ή όχι με το ότι οι

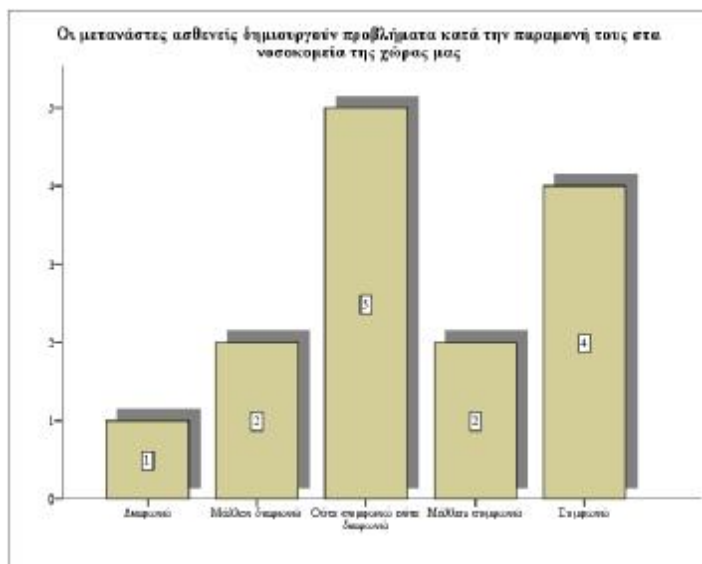
μετανάστες ασθενείς δημιουργούν προβλήματα κατά την παραμονή τους στα νοσοκομεία της χώρας μας. Σε αυτόν τον πίνακα υπάρχει διαχωρισμός βάσει του εάν οι ερωτηθέντες έχουν αντιμετωπίσει στην εργασία τους νοσηλεύόμενο από άλλη χώρα/πολιτισμό



Ραβδόγραμμα 20.c: Το γράφημα που προηγείται παρουσιάζει τη συχνότητα των απαντήσεων των νοσηλευτών σχετικά με το πόσο συμφωνούν ή όχι με το ότι οι μετανάστες ασθενείς δημιουργούν προβλήματα κατά την παραμονή τους στα νοσοκομεία της χώρας μας, διαχωριζόμενη βάσει του εάν έχουν αντιμετωπίσει κάποιο νοσηλεύόμενο από άλλη χώρα ή πολιτισμό.



Ραβδόγραμμα 20.c.1: Το γράφημα που προηγείται παρουσιάζει τη συχνότητα των απαντήσεων που έδωσαν οι νοσηλευτές που έχουν αντιμετωπίσει κάποιο νοσηλευόμενο από άλλη χώρα ή πολιτισμό, αναλύοντας το πόσο συμφωνούν ή όχι με το ότι οι μετανάστες ασθενείς δημιουργούν προβλήματα κατά την παραμονή τους στα νοσοκομεία της χώρας μας.



Ραβδόγραμμα 20.c.2: Το γράφημα που προηγείται παρουσιάζει τη συχνότητα των απαντήσεων που έδωσαν οι νοσηλευτές που δεν έχουν αντιμετωπίσει κάποιο νοσηλευόμενο από άλλη χώρα ή πολιτισμό, αναλύοντας το πόσο συμφωνούν ή όχι με το ότι οι μετανάστες ασθενείς δημιουργούν προβλήματα κατά την παραμονή τους στα νοσοκομεία της χώρας μας.

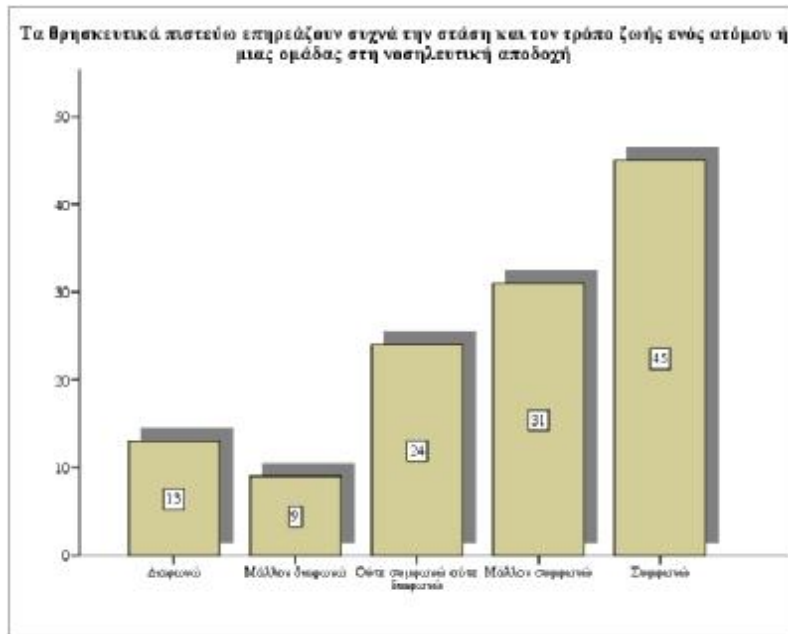
21. Τα θρησκευτικά πιστεύω επηρεάζουν συχνά την στάση και τον τρόπο ζωής ενός ατόμου ή μιας ομάδας στη νοσηλευτική αποδοχή

Παρατηρώντας τον πίνακα 21 και τα αντίστοιχα γραφήματα που αφορούν το εάν οι νοσηλευτές που έλαβαν μέρος στην έρευνα συμφωνούν ή όχι με το ότι τα θρησκευτικά πιστεύω επηρεάζουν συχνά την στάση και τον τρόπο ζωής ενός ατόμου ή μιας ομάδας στη νοσηλευτική αποδοχή, εδώ είναι εμφανές ότι το δείγμα αποτελείται από 22 άτομα που απάντησαν ότι διαφωνούν με το ότι τα θρησκευτικά πιστεύω επηρεάζουν συχνά την στάση και τον τρόπο ζωής ενός ατόμου ή μιας ομάδας στη νοσηλευτική αποδοχή και απαρτίζουν το 18,1% του δείγματος. Επίσης 24 άτομα διατήρησαν μια ουδέτερη στάση με το παρόν ερώτημα σε ποσοστό 19,7% και 86 άτομα απάντησαν ότι τα θρησκευτικά πιστεύω επηρεάζουν συχνά την στάση και τον τρόπο ζωής ενός ατόμου ή μιας ομάδας στη νοσηλευτική αποδοχή και αποτελούν το 62,3% του δείγματος. Εδώ πρέπει να σημειωθεί ότι δεν υπάρχει κάποια μεγάλη διαφορά στις απαντήσεις των ερωτηθέντων ανάλογα με το διαχωρισμό τους.

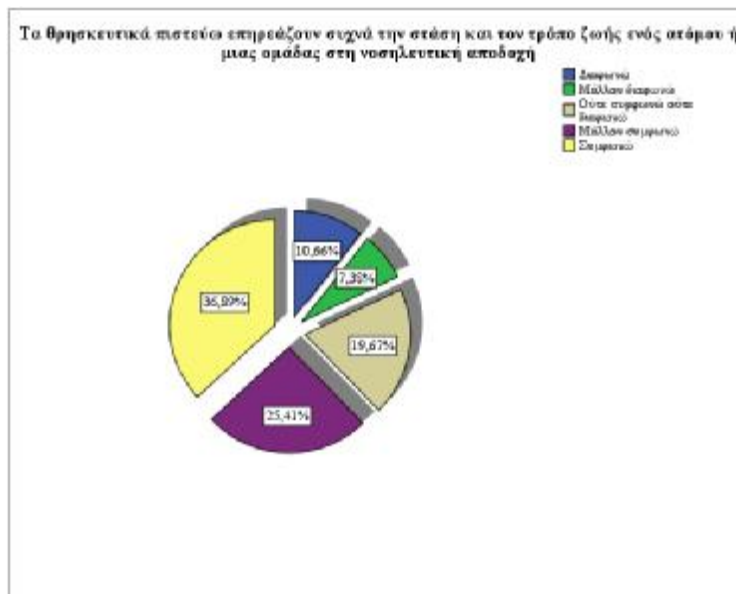
Τα θρησκευτικά πιστεύω επηρεάζουν συχνά την στάση και τον τρόπο ζωής ενός ατόμου ή μιας ομάδας στη νοσηλευτική αποδοχή

		Frequency	Percent
Valid	Διαφωνώ	13	10,7
	Μάλλον διαφωνώ	9	7,4
	Ούτε συμφωνώ ούτε διαφωνώ	24	19,7
	Μάλλον συμφωνώ	31	25,4
	Συμφωνώ	45	36,9
	Total	122	100,0

Πίνακας 21: Ο πίνακας που προηγείται παρουσιάζει τη συχνότητα και το ποσοστό των απαντήσεων των νοσηλευτών σχετικά με το πόσο συμφωνούν ή όχι με το ότι τα θρησκευτικά πιστεύω επηρεάζουν συχνά την στάση και τον τρόπο ζωής ενός ατόμου ή μιας ομάδας στη νοσηλευτική αποδοχή.



Ραβδόγραμμα 21: Το γράφημα που προηγείται παρουσιάζει τη συχνότητα των απαντήσεων των νοσηλευτών σχετικά με το πόσο συμφωνούν ή όχι με το ότι τα θρησκευτικά πιστεύω επηρεάζουν συχνά την στάση και τον τρόπο ζωής ενός ατόμου ή μιας ομάδας στη νοσηλευτική αποδοχή.



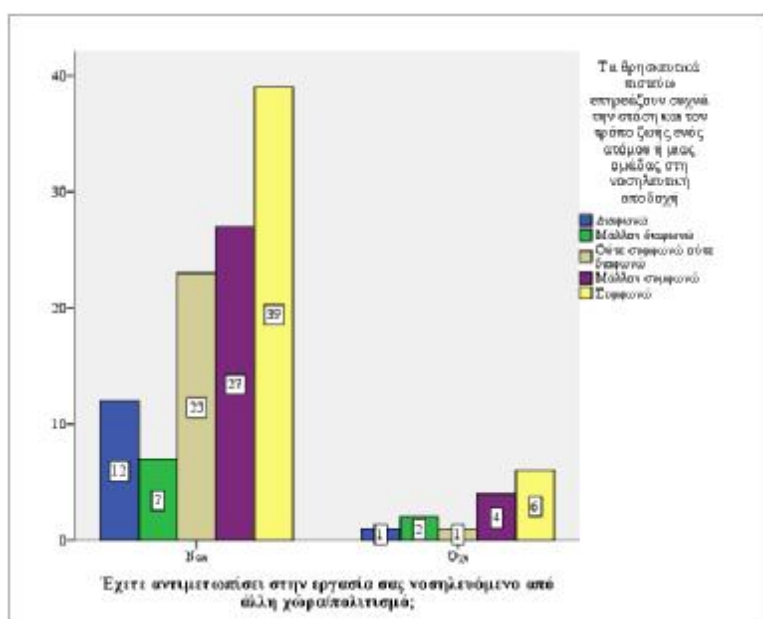
Γράφημα πίτας 21: Το γράφημα που προηγείται παρουσιάζει το εκατοστιαίο ποσοστό των απαντήσεων των νοσηλευτών σχετικά με το πόσο συμφωνούν ή όχι με το ότι τα θρησκευτικά πιστεύω επηρεάζουν συχνά την στάση και τον τρόπο ζωής ενός ατόμου ή μιας ομάδας στη νοσηλευτική αποδοχή.

Έχετε αντιμετωπίσει στην εργασία σας νοσηλευόμενο από άλλη χώρα/πολιτισμό; & Τα θρησκευτικά πιστεύω επηρεάζουν συχνά την στάση και τον τρόπο ζωής ενός ατόμου ή μιας ομάδας στη νοσηλευτική αποδοχή

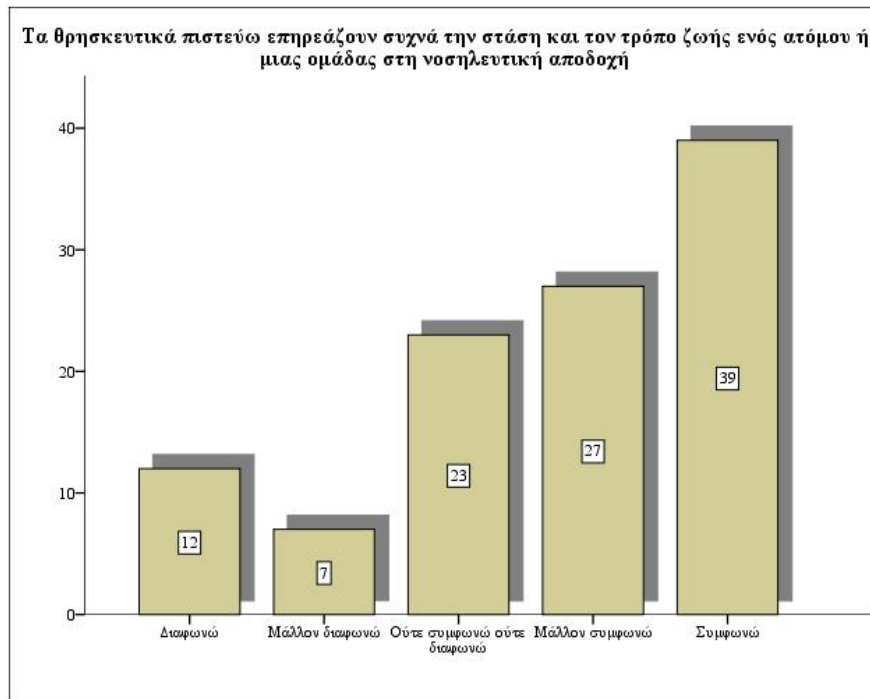
Τα θρησκευτικά πιστεύω επηρεάζουν συχνά την στάση και τον τρόπο ζωής ενός ατόμου ή μιας ομάδας στη νοσηλευτική αποδοχή

				Μάλλον		Ούτε συμφωνώ		Μάλλον			
		Διαφωνώ	διαφωνώ	διαφωνώ	ούτε	συμφωνώ	συμφωνώ	Συμφωνώ	Total		
Έχετε αντιμετωπίσει στην εργασία σας νοσηλευόμενο από άλλη χώρα/πολιτισμό;	Ναι	Count	12	7	23	27	39	108			
		% within Έχετε αντιμετωπίσει στην εργασία σας νοσηλευόμενο από άλλη χώρα/πολιτισμό;	11,1%	6,5%	21,3%	25,0%	36,1%	100,0%			
	Όχι	Count	1	2	1	4	6	14			
		% within Έχετε αντιμετωπίσει στην εργασία σας νοσηλευόμενο από άλλη χώρα/πολιτισμό;	7,1%	14,3%	7,1%	28,6%	42,9%	100,0%			
Total		Count	13	9	24	31	45	122			
		% within Έχετε αντιμετωπίσει στην εργασία σας νοσηλευόμενο από άλλη χώρα/πολιτισμό;	10,7%	7,4%	19,7%	25,4%	36,9%	100,0%			

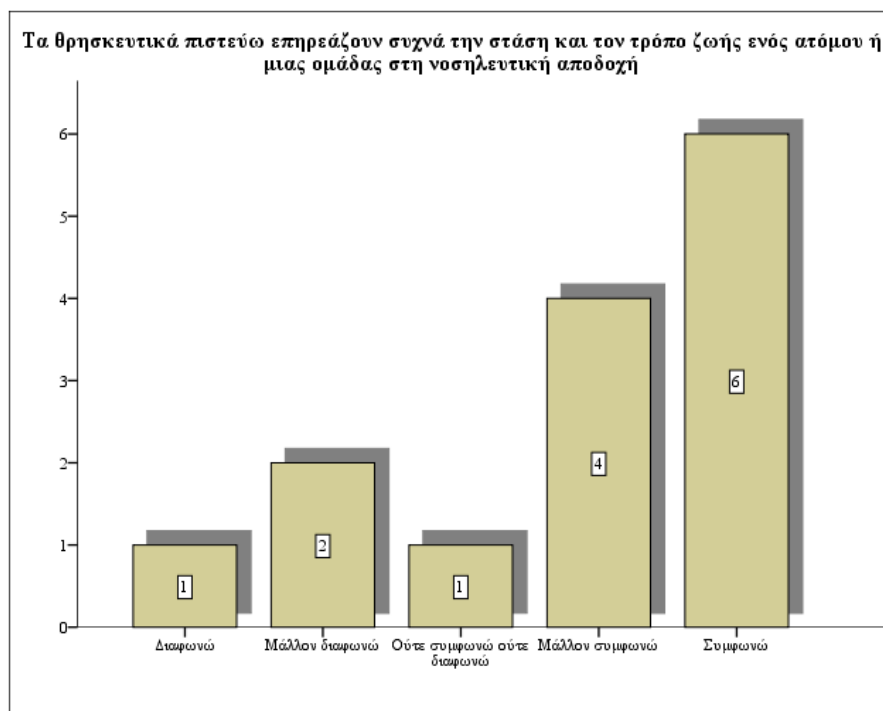
Πίνακας 21.c: Ο πίνακας που προηγείται παρουσιάζει τη συχνότητα και το ποσοστό των απαντήσεων των νοσηλευτών σχετικά με το πόσο συμφωνούν ή όχι με το ότι τα θρησκευτικά πιστεύω επηρεάζουν συχνά την στάση και τον τρόπο ζωής ενός ατόμου ή μιας ομάδας στη νοσηλευτική αποδοχή. Σε αυτόν τον πίνακα υπάρχει διαχωρισμός βάσει του εάν οι ερωτηθέντες έχουν αντιμετωπίσει στην εργασία τους νοσηλευόμενο από άλλη χώρα/πολιτισμό



Ραβδόγραμμα 21.c: Το γράφημα που προηγείται παρουσιάζει τη συχνότητα των απαντήσεων των νοσηλευτών σχετικά με το πόσο συμφωνούν ή όχι με το ότι τα θρησκευτικά πιστεύω επηρεάζουν συχνά την στάση και τον τρόπο ζωής ενός ατόμου ή μιας ομάδας στη νοσηλευτική αποδοχή, διαχωριζόμενη βάσει του εάν έχουν αντιμετωπίσει κάποιο νοσηλευόμενο από άλλη χώρα ή πολιτισμό.



Ραβδόγραμμα 21.c.1: Το γράφημα που προηγείται παρουσιάζει τη συχνότητα των απαντήσεων που έδωσαν οι νοσηλευτές που έχουν αντιμετωπίσει κάποιο νοσηλευόμενο από άλλη χώρα ή πολιτισμό, αναλύοντας το πόσο συμφωνούν ή όχι με το ότι τα θρησκευτικά πιστεύω επηρεάζουν συχνά την στάση και τον τρόπο ζωής ενός ατόμου ή μιας ομάδας στη νοσηλευτική αποδοχή.



Ραβδόγραμμα 21.c.2: Το γράφημα που προηγείται παρουσιάζει τη συχνότητα των απαντήσεων που έδωσαν οι νοσηλευτές που δεν έχουν αντιμετωπίσει κάποιο

νοσηλευόμενο από άλλη χώρα ή πολιτισμό, αναλύοντας το πόσο συμφωνούν ή όχι με το ότι τα θρησκευτικά πιστεύω επηρεάζουν συχνά την στάση και τον τρόπο ζωής ενός ατόμου ή μιας ομάδας στη νοσηλευτική αποδοχή.

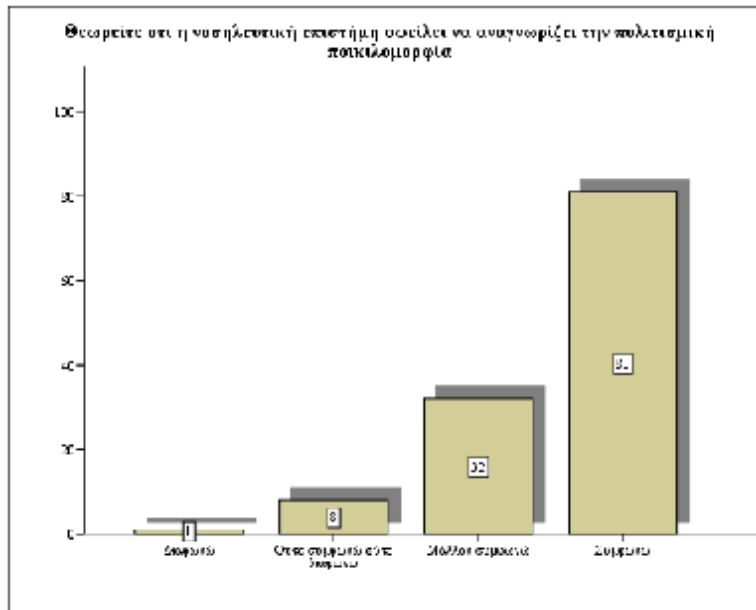
22. Θεωρείτε ότι η νοσηλευτική επιστήμη οφείλει να αναγνωρίζει την πολιτισμική ποικιλομορφία

Παρατηρώντας τον πίνακα 22 και τα αντίστοιχα γραφήματα που αφορούν το εάν οι νοσηλευτές που έλαβαν μέρος στην έρευνα συμφωνούν ή όχι με το ότι η νοσηλευτική επιστήμη οφείλει να αναγνωρίζει την πολιτισμική ποικιλομορφία, εδώ είναι εμφανές ότι το δείγμα αποτελείται από 1 άτομο που απάντησε ότι διαφωνεί με το ότι η νοσηλευτική επιστήμη οφείλει να αναγνωρίζει την πολιτισμική ποικιλομορφία και απαρτίζουν το 0,8% του δείγματος. Επίσης 8 άτομα διατήρησαν μια ουδέτερη στάση με το παρόν ερώτημα σε ποσοστό 6,6% και 113 άτομα απάντησαν ότι η νοσηλευτική επιστήμη οφείλει να αναγνωρίζει την πολιτισμική ποικιλομορφία και αποτελούν το 92,6% του δείγματος. Εδώ πρέπει να σημειωθεί ότι όλα τα άτομα που δεν έχουν αντιμετωπίσει περιστατικά από άλλη χώρα ή πολιτισμό στη χώρα τους συμφώνησαν με το ότι η νοσηλευτική επιστήμη οφείλει να αναγνωρίζει την πολιτισμική ποικιλομορφία .

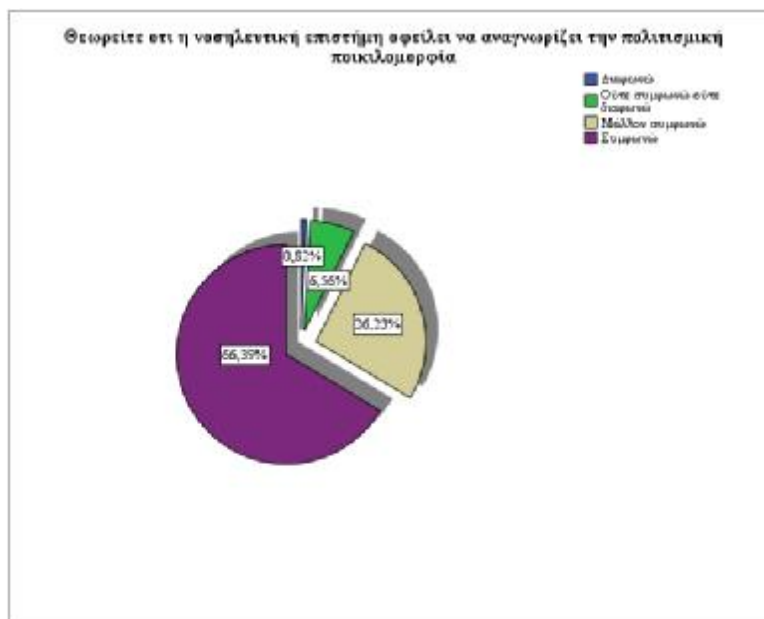
Θεωρείτε ότι η νοσηλευτική επιστήμη οφείλει να αναγνωρίζει την πολιτισμική ποικιλομορφία

		Frequency	Percent
Valid	Διαφωνώ	1	,8
	Ούτε συμφωνώ ούτε διαφωνώ	8	6,6
	Μάλλον συμφωνώ	32	26,2
	Συμφωνώ	81	66,4
	Total	122	100,0

Πίνακας 22: Ο πίνακας που προηγείται παρουσιάζει τη συχνότητα και το ποσοστό των απαντήσεων των νοσηλευτών σχετικά με το πόσο συμφωνούν ή όχι με το ότι η νοσηλευτική επιστήμη οφείλει να αναγνωρίζει την πολιτισμική ποικιλομορφία.



Ραβδόγραμμα 22: Το γράφημα που προηγείται παρουσιάζει τη συχνότητα των απαντήσεων των νοσηλευτών σχετικά με το πόσο συμφωνούν ή όχι με το ότι η νοσηλευτική επιστήμη οφείλει να αναγνωρίζει την πολιτισμική ποικιλομορφία.

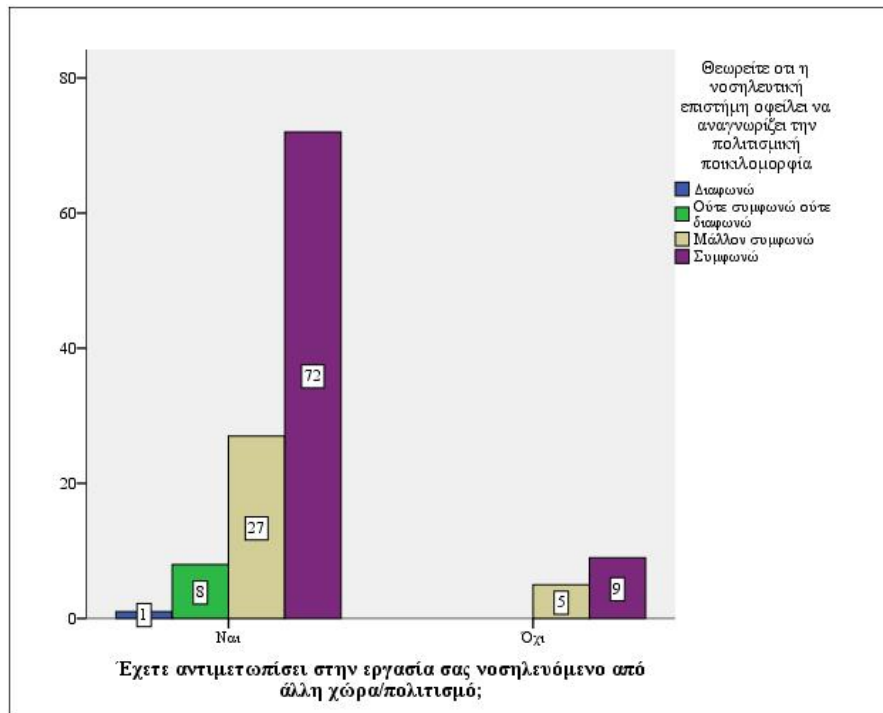


Γράφημα πίτας 22: Το γράφημα που προηγείται παρουσιάζει το εκατοστιαίο ποσοστό των απαντήσεων των νοσηλευτών σχετικά με το πόσο συμφωνούν ή όχι με το ότι η νοσηλευτική επιστήμη οφείλει να αναγνωρίζει την πολιτισμική ποικιλομορφία.

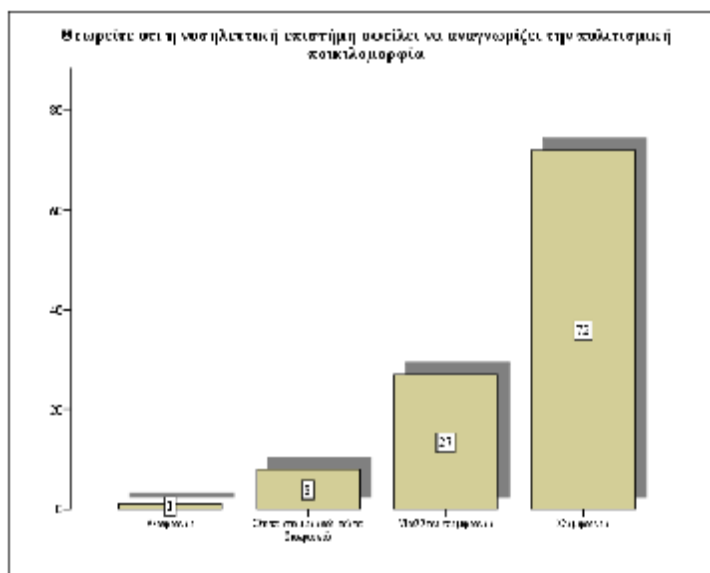
Έχετε αντιμετωπίσει στην εργασία σας νοσηλευόμενο από άλλη χώρα/πολιτισμό; & Θεωρείτε ότι η νοσηλευτική επιστήμη οφείλει να αναγνωρίζει την πολιτισμική ποικιλομορφία

		Θεωρείτε ότι η νοσηλευτική επιστήμη οφείλει να αναγνωρίζει την πολιτισμική ποικιλομορφία					
		Ούτε συμφωνώ ούτε Διαφωνώ		Μάλλον συμφωνώ		Sυμφωνώ	Total
Έχετε αντιμετωπίσει στην εργασία σας νοσηλευόμενο από άλλη χώρα/πολιτισμό;	Ναι	Count	1	8	27	72	108
		% within Έχετε αντιμετωπίσει στην εργασία σας νοσηλευόμενο από άλλη χώρα/πολιτισμό;	,9%	7,4%	25,0%	66,7%	100,0%
Έχετε αντιμετωπίσει στην εργασία σας νοσηλευόμενο από άλλη χώρα/πολιτισμό;	Όχι	Count	0	0	5	9	14
		% within Έχετε αντιμετωπίσει στην εργασία σας νοσηλευόμενο από άλλη χώρα/πολιτισμό;	,0%	,0%	35,7%	64,3%	100,0%
Total		Count	1	8	32	81	122
		% within Έχετε αντιμετωπίσει στην εργασία σας νοσηλευόμενο από άλλη χώρα/πολιτισμό;	,8%	6,6%	26,2%	66,4%	100,0%

Πίνακας 22.ε: Ο πίνακας που προηγείται παρουσιάζει τη συχνότητα και το ποσοστό των απαντήσεων των νοσηλευτών σχετικά με το πόσο συμφωνούν ή όχι με το ότι η νοσηλευτική επιστήμη οφείλει να αναγνωρίζει την πολιτισμική ποικιλομορφία. Σε αυτόν τον πίνακα υπάρχει διαχωρισμός βάσει του εάν οι ερωτηθέντες έχουν αντιμετωπίσει στην εργασία τους νοσηλευόμενο από άλλη χώρα/πολιτισμό.

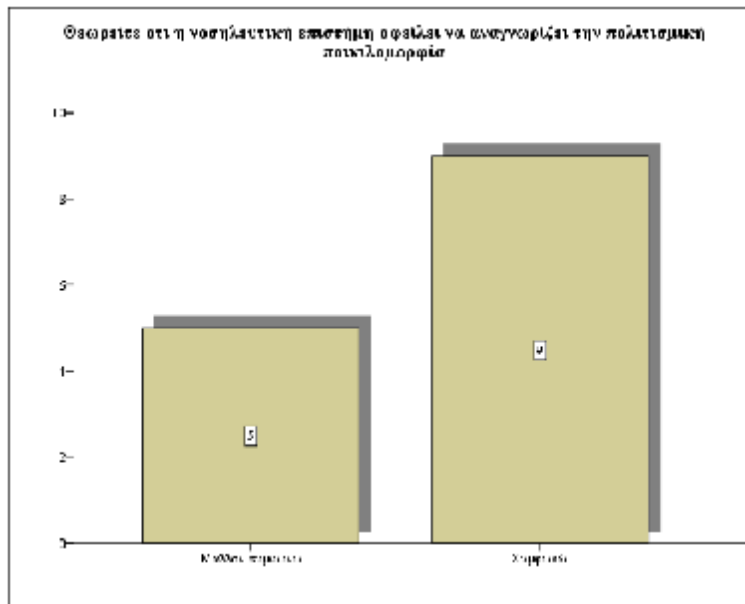


Ραβδόγραμμα 22.c: Το γράφημα που προηγείται παρουσιάζει τη συχνότητα των απαντήσεων των νοσηλευτών σχετικά με το πόσο συμφωνούν ή όχι με το ότι η νοσηλευτική επιστήμη οφείλει να αναγνωρίζει την πολιτισμική ποικιλομορφία, διαχωριζόμενη βάση του εάν έχουν αντιμετωπίσει κάποιο νοσηλεύόμενο από άλλη χώρα ή πολιτισμό.



Ραβδόγραμμα 22.c.1: Το γράφημα που προηγείται παρουσιάζει τη συχνότητα των απαντήσεων που έδωσαν οι νοσηλευτές που έχουν αντιμετωπίσει κάποιο νοσηλεύόμενο από άλλη χώρα ή πολιτισμό, αναλύοντας το πόσο συμφωνούν ή όχι με

το ότι η νοσηλευτική επιστήμη οφείλει να αναγνωρίζει την πολιτισμική ποικιλομορφία.



Ραβδόγραμμα 22.c.2: Το γράφημα που προηγείται παρουσιάζει τη συχνότητα των απαντήσεων που έδωσαν οι νοσηλευτές που δεν έχουν αντιμετωπίσει κάποιο νοσηλευόμενο από άλλη χώρα ή πολιτισμό, αναλύοντας το πόσο συμφωνούν ή όχι με το ότι η νοσηλευτική επιστήμη οφείλει να αναγνωρίζει την πολιτισμική ποικιλομορφία.

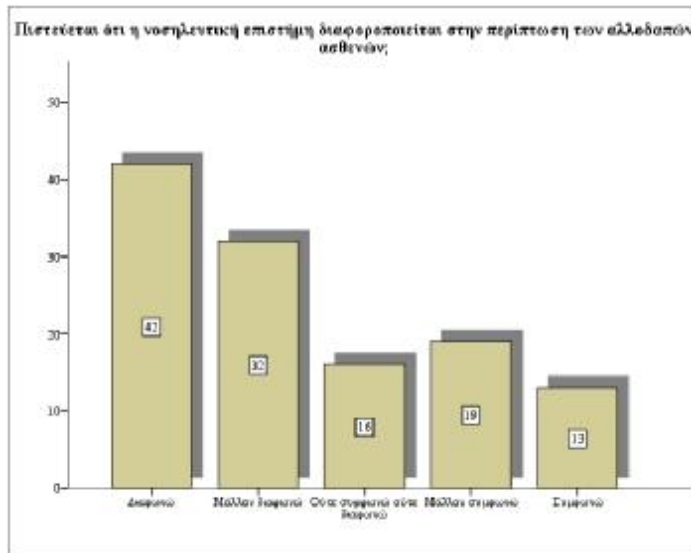
23. Πιστεύεται ότι η νοσηλευτική επιστήμη διαφοροποιείται στην περίπτωση των αλλοδαπών ασθενών;

Παρατηρώντας τον πίνακα 23 και τα αντίστοιχα γραφήματα που αφορούν το εάν οι νοσηλευτές που έλαβαν μέρος στην έρευνα συμφωνούν ή όχι με το ότι η νοσηλευτική επιστήμη διαφοροποιείται στην περίπτωση των αλλοδαπών ασθενών, εδώ είναι εμφανές ότι το δείγμα αποτελείται από 74 άτομα που απάντησαν ότι διαφωνούν με το ότι η νοσηλευτική επιστήμη διαφοροποιείται στην περίπτωση των αλλοδαπών ασθενών και απαρτίζουν το 60,6% του δείγματος. Επίσης 16 άτομα διατήρησαν μια ουδέτερη στάση με το παρόν ερώτημα σε ποσοστό 13,1% και 32 άτομα απάντησαν ότι η νοσηλευτική επιστήμη διαφοροποιείται στην περίπτωση των αλλοδαπών ασθενών και αποτελούν το 26,3% του δείγματος. Εδώ πρέπει να σημειωθεί ότι οι νοσηλευτές που έχουν αντιμετωπίσει ασθενείς από άλλες χώρες ή πολιτισμούς διαφώνησαν σε μεγαλύτερο βαθμό με το ότι η νοσηλευτική επιστήμη διαφοροποιείται στην περίπτωση των αλλοδαπών ασθενών.

Πιστεύεται ότι η νοσηλευτική επιστήμη διαφοροποιείται στην περίπτωση των αλλοδαπών ασθενών;

		Frequency	Percent
Valid	Διαφωνώ	42	34,4
	Μάλλον διαφωνώ	32	26,2
	Ούτε συμφωνώ ούτε διαφωνώ	16	13,1
	Μάλλον συμφωνώ	19	15,6
	Συμφωνώ	13	10,7
	Total	122	100,0

Πίνακας 23: Ο πίνακας που προηγείται παρουσιάζει τη συχνότητα και το ποσοστό των απαντήσεων των νοσηλευτών σχετικά με το πόσο συμφωνούν ή όχι με το ότι η νοσηλευτική επιστήμη διαφοροποιείται στην περίπτωση των αλλοδαπών ασθενών.



Ραβδόγραμμα 23: Το γράφημα που προηγείται παρουσιάζει τη συχνότητα των απαντήσεων των νοσηλευτών σχετικά με το πόσο συμφωνούν ή όχι με το ότι η νοσηλευτική επιστήμη διαφοροποιείται στην περίπτωση των αλλοδαπών ασθενών.



Γράφημα πίτας 23: Το γράφημα που προηγείται παρουσιάζει το εκατοστιαίο ποσοστό των απαντήσεων των νοσηλευτών σχετικά με το πόσο συμφωνούν ή όχι με το ότι η νοσηλευτική επιστήμη διαφοροποιείται στην περίπτωση των αλλοδαπών ασθενών.

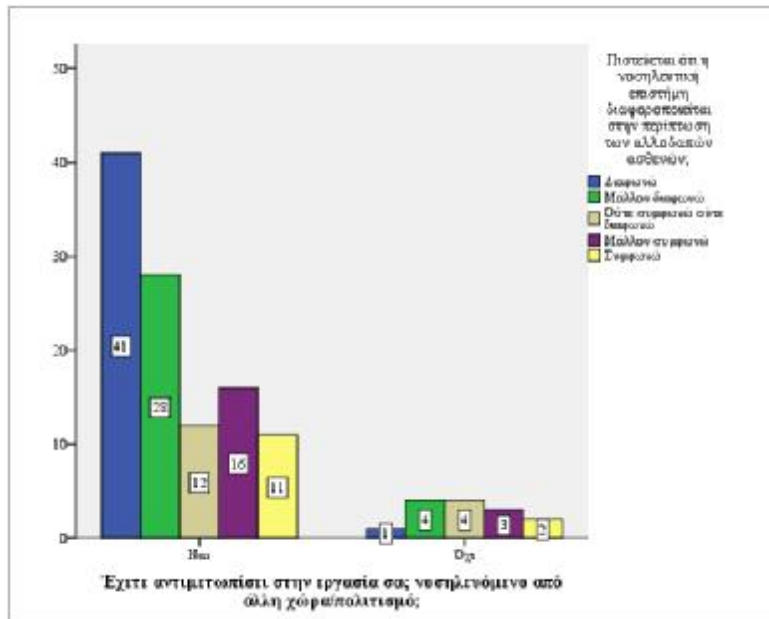
Έχετε αντιμετωπίσει στην εργασία σας νοσηλευόμενο από άλλη χώρα/πολιτισμό; & Πιστεύεται ότι η νοσηλευτική επιστήμη διαφοροποιείται στην περίπτωση των αλλοδαπών ασθενών;

Πιστεύεται ότι η νοσηλευτική επιστήμη διαφοροποιείται στην περίπτωση των αλλοδαπών ασθενών;

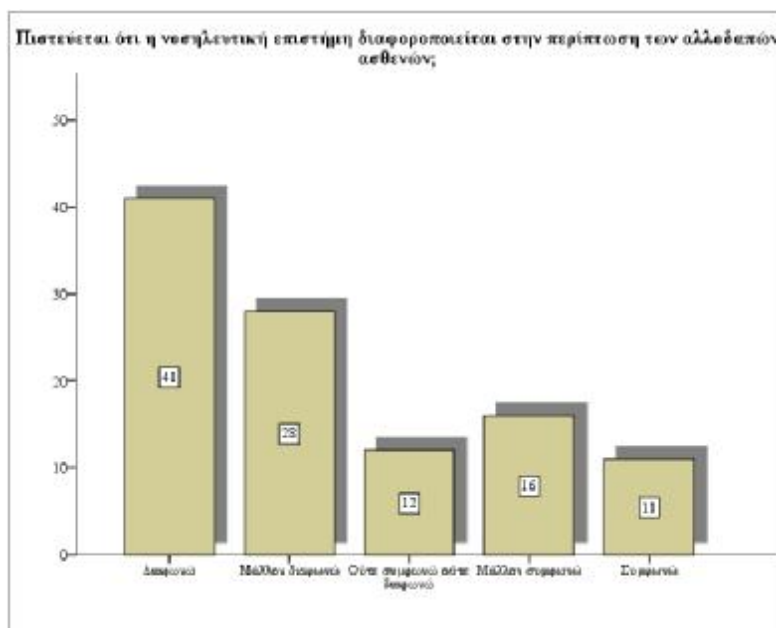
Total

			Μάλλον		Ούτε συμφωνώ		Συμφωνώ	
			Διαφωνώ	διαφωνώ	ούτε διαφωνώ	Μάλλον συμφωνώ		
Έχετε αντιμετωπίσει στην εργασία σας νοσηλευόμενο από άλλη χώρα/πολιτισμό;	Ναι	Count	41	28	12	16	11	108
		% within Έχετε αντιμετωπίσει στην εργασία σας νοσηλευόμενο από άλλη χώρα/πολιτισμό;	38,0%	25,9%	11,1%	14,8%	10,2%	100,0%
	Όχι	Count	1	4	4	3	2	14
		% within Έχετε αντιμετωπίσει στην εργασία σας νοσηλευόμενο από άλλη χώρα/πολιτισμό;	7,1%	28,6%	28,6%	21,4%	14,3%	100,0%
Total		Count	42	32	16	19	13	122
		% within Έχετε αντιμετωπίσει στην εργασία σας νοσηλευόμενο από άλλη χώρα/πολιτισμό;	34,4%	26,2%	13,1%	15,6%	10,7%	100,0%

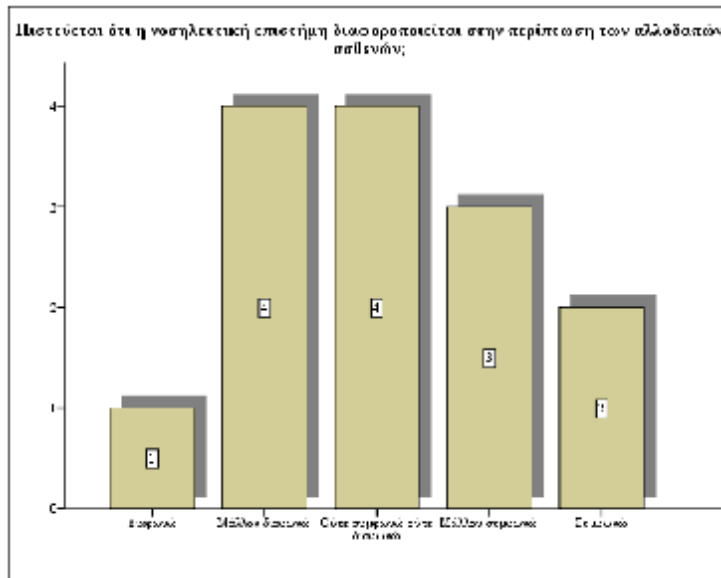
Πίνακας 23.c: Ο πίνακας που προηγείται παρουσιάζει τη συχνότητα και το ποσοστό των απαντήσεων των νοσηλευτών σχετικά με το πόσο συμφωνούν ή όχι με το ότι η νοσηλευτική επιστήμη διαφοροποιείται στην περίπτωση των αλλοδαπών ασθενών. Σε αυτόν τον πίνακα υπάρχει διαχωρισμός βάσει του εάν οι ερωτηθέντες έχουν αντιμετωπίσει στην εργασία τους νοσηλευόμενο από άλλη χώρα/πολιτισμό



Ραβδόγραμμα 23.c: Το γράφημα που προηγείται παρουσιάζει τη συχνότητα των απαντήσεων των νοσηλευτών σχετικά με το πόσο συμφωνούν ή όχι με το ότι η νοσηλευτική επιστήμη διαφοροποιείται στην περίπτωση των αλλοδαπών ασθενών, διαχωριζόμενη βάση του εάν έχουν αντιμετωπίσει κάποιο νοσηλευόμενο από άλλη χώρα ή πολιτισμό.



Ραβδόγραμμα 23.c.1: Το γράφημα που προηγείται παρουσιάζει τη συχνότητα των απαντήσεων που έδωσαν οι νοσηλευτές που έχουν αντιμετωπίσει κάποιο νοσηλευόμενο από άλλη χώρα ή πολιτισμό, αναλύοντας το πόσο συμφωνούν ή όχι με το ότι η νοσηλευτική επιστήμη διαφοροποιείται στην περίπτωση των αλλοδαπών ασθενών.



Ραβδόγραμμα 23.c.2: Το γράφημα που προηγείται παρουσιάζει τη συχνότητα των απαντήσεων που έδωσαν οι νοσηλευτές που δεν έχουν αντιμετωπίσει κάποιο νοσηλευόμενο από άλλη χώρα ή πολιτισμό, αναλύοντας το πόσο συμφωνούν ή όχι με το ότι η νοσηλευτική επιστήμη διαφοροποιείται στην περίπτωση των αλλοδαπών ασθενών.

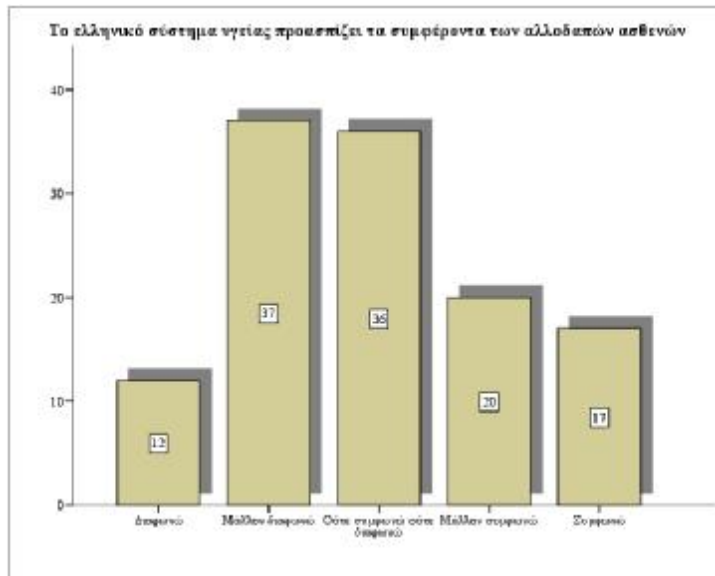
24. Το ελληνικό σύστημα υγείας προασπίζει τα συμφέροντα των αλλοδαπών ασθενών

Παρατηρώντας τον πίνακα 24 και τα αντίστοιχα γραφήματα που αφορούν το εάν οι νοσηλευτές που έλαβαν μέρος στην έρευνα συμφωνούν ή όχι με το ότι το ελληνικό σύστημα υγείας προασπίζει τα συμφέροντα των αλλοδαπών ασθενών, εδώ είναι εμφανές ότι το δείγμα αποτελείται από 49 άτομα που απάντησαν ότι διαφωνούν με το ότι το ελληνικό σύστημα υγείας προασπίζει τα συμφέροντα των αλλοδαπών ασθενών και απαρτίζουν το 40,1% του δείγματος. Επίσης 36 άτομα διατήρησαν μια ουδέτερη στάση με το παρόν ερώτημα σε ποσοστό 29,5% και 37 άτομα απάντησαν ότι το ελληνικό σύστημα υγείας προασπίζει τα συμφέροντα των αλλοδαπών ασθενών και αποτελούν το 30,3% του δείγματος. Εδώ πρέπει να σημειωθεί ότι οι νοσηλευτές που δεν έχουν αντιμετωπίσει ασθενείς από άλλες χώρες ή πολιτισμούς διαφώνησαν σε μεγαλύτερο βαθμό με το ότι το ελληνικό σύστημα υγείας προασπίζει τα συμφέροντα των αλλοδαπών ασθενών.

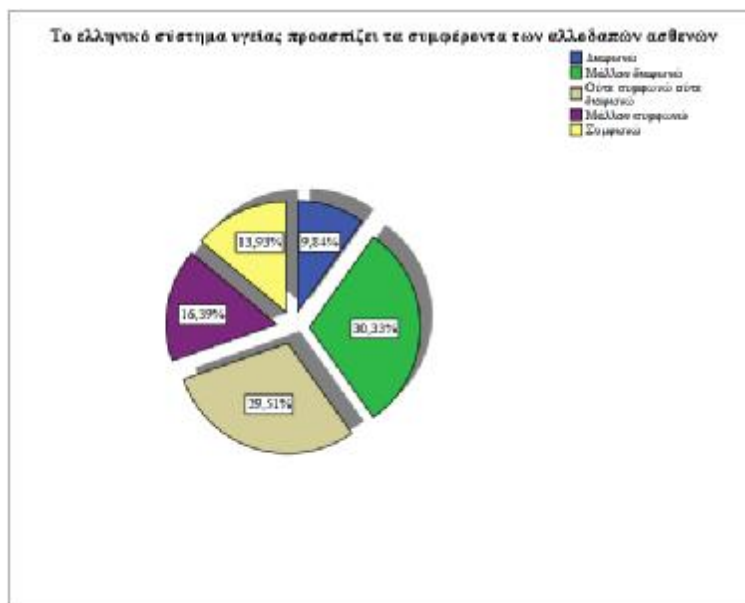
Το ελληνικό σύστημα υγείας προασπίζει τα συμφέροντα των αλλοδαπών ασθενών

		Frequency	Percent
Valid	Διαφωνώ	12	9,8
	Μάλλον διαφωνώ	37	30,3
	Ούτε συμφωνώ ούτε διαφωνώ	36	29,5
	Μάλλον συμφωνώ	20	16,4
	Συμφωνώ	17	13,9
	Total	122	100,0

Πίνακας 24: Ο πίνακας που προηγείται παρουσιάζει τη συχνότητα και το ποσοστό των απαντήσεων των νοσηλευτών σχετικά με το πόσο συμφωνούν ή όχι με το ότι το ελληνικό σύστημα υγείας προασπίζει τα συμφέροντα των αλλοδαπών ασθενών.



Ραβδόγραμμα 24: Το γράφημα που προηγείται παρουσιάζει τη συχνότητα των απαντήσεων των νοσηλευτών σχετικά με το πόσο συμφωνούν ή όχι με το ότι το ελληνικό σύστημα υγείας προσπαρίζει τα συμφέροντα των αλλοδαπών ασθενών.



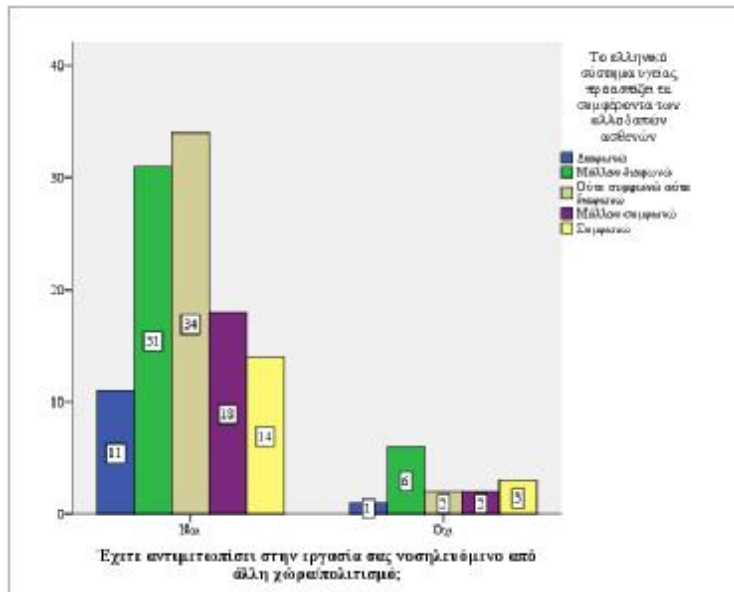
Γράφημα πίτας 24: Το γράφημα που προηγείται παρουσιάζει το εκατοστιαίο ποσοστό των απαντήσεων των νοσηλευτών σχετικά με το πόσο συμφωνούν ή όχι με το ότι το ελληνικό σύστημα υγείας προσπαρίζει τα συμφέροντα των αλλοδαπών ασθενών.

Έχετε αντιμετωπίσει στην εργασία σας νοσηλευόμενο από άλλη χώρα/πολιτισμό; & Το ελληνικό σύστημα υγείας προσπαρίζει τα συμφέροντα των αλλοδαπών ασθενών

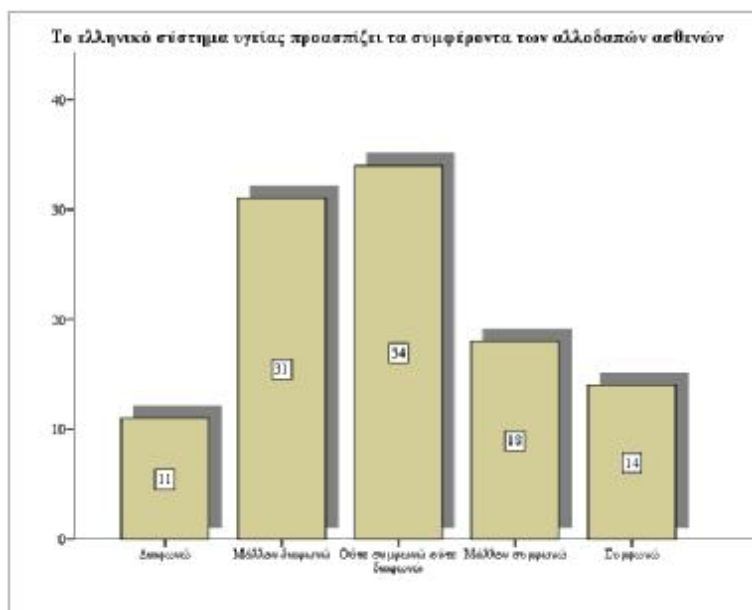
Το ελληνικό σύστημα υγείας προσπαρίζει τα συμφέροντα των αλλοδαπών ασθενών	Total
----------------------------------------------------------------------------	-------

			Ούτε συμφωνώ					Συμφωνώ	
			Διαφωνώ	Μάλλον διαφωνώ	ούτε διαφωνώ	Μάλλον συμφωνώ	ώ		
Έχετε αντιμετωπίσει στην εργασία σας νοσηλευόμενο από άλλη χώρα/πολιτισμό;	Ναι	Count	11	31	34	18	14	108	
		% within Έχετε αντιμετωπίσει στην εργασία σας νοσηλευόμενο από άλλη χώρα/πολιτισμό;	10,2%	28,7%	31,5%	16,7%	13,0%	100,0%	
	Όχι	Count	1	6	2	2	3	14	
		% within Έχετε αντιμετωπίσει στην εργασία σας νοσηλευόμενο από άλλη χώρα/πολιτισμό;	7,1%	42,9%	14,3%	14,3%	21,4%	100,0%	
Total		Count	12	37	36	20	17	122	
		% within Έχετε αντιμετωπίσει στην εργασία σας νοσηλευόμενο από άλλη χώρα/πολιτισμό;	9,8%	30,3%	29,5%	16,4%	13,9%	100,0%	

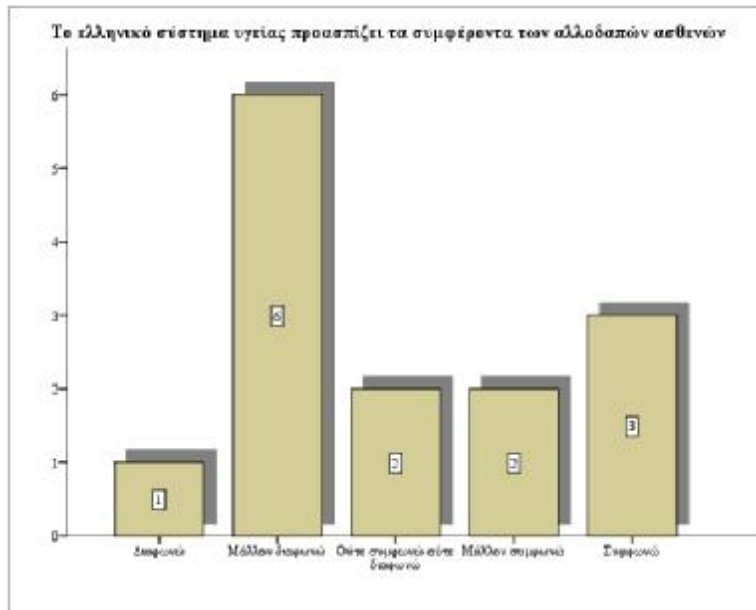
Πίνακας 24.ε: Ο πίνακας που προηγείται παρουσιάζει τη συχνότητα και το ποσοστό των απαντήσεων των νοσηλευτών σχετικά με το πόσο συμφωνούν ή όχι με το ότι το ελληνικό σύστημα υγείας προασπίζει τα συμφέροντα των αλλοδαπών ασθενών. Σε αυτόν τον πίνακα υπάρχει διαχωρισμός βάσει του εάν οι ερωτηθέντες έχουν αντιμετωπίσει στην εργασία τους νοσηλευόμενο από άλλη χώρα/πολιτισμό.



Ραβδόγραμμα 24.c: Το γράφημα που προηγείται παρουσιάζει τη συχνότητα των απαντήσεων των νοσηλευτών σχετικά με το πόσο συμφωνούν ή όχι με το ότι το ελληνικό σύστημα υγείας προσπαίζει τα συμφέροντα των αλλοδαπών ασθενών, διαχωριζόμενη βάση του εάν έχουν αντιμετωπίσει κάποιο νοσηλευόμενο από άλλη χώρα ή πολιτισμό.



Ραβδόγραμμα 24.c.1: Το γράφημα που προηγείται παρουσιάζει τη συχνότητα των απαντήσεων που έδωσαν οι νοσηλευτές που έχουν αντιμετωπίσει κάποιο νοσηλευόμενο από άλλη χώρα ή πολιτισμό, αναλύοντας το πόσο συμφωνούν ή όχι με το ότι το ελληνικό σύστημα υγείας προσπαίζει τα συμφέροντα των αλλοδαπών ασθενών.



Ραβδόγραμμα 24.c.2: Το γράφημα που προηγείται παρουσιάζει τη συχνότητα των απαντήσεων που έδωσαν οι νοσηλευτές που δεν έχουν αντιμετωπίσει κάποιο νοσηλευόμενο από άλλη χώρα ή πολιτισμό, αναλύοντας το πόσο συμφωνούν ή όχι με το ότι το ελληνικό σύστημα υγείας προασπίζει τα συμφέροντα των αλλοδαπών ασθενών.

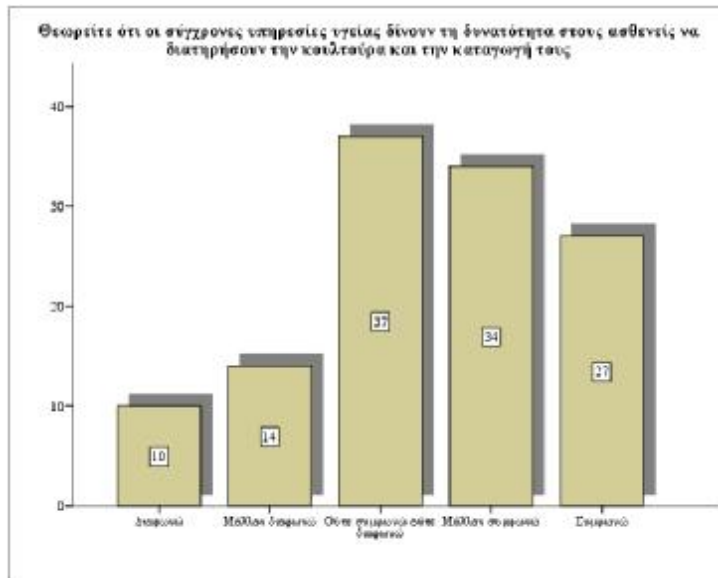
25. Θεωρείτε ότι οι σύγχρονες υπηρεσίες υγείας δίνουν τη δυνατότητα στους ασθενείς να διατηρήσουν την κουλτούρα και την καταγωγή τους

Παρατηρώντας τον πίνακα 25 και τα αντίστοιχα γραφήματα που αφορούν το εάν οι νοσηλευτές που έλαβαν μέρος στην έρευνα συμφωνούν ή όχι με το ότι οι σύγχρονες υπηρεσίες υγείας δίνουν τη δυνατότητα στους ασθενείς να διατηρήσουν την κουλτούρα και την καταγωγή τους, εδώ είναι εμφανές ότι το δείγμα αποτελείται από 24 άτομα που απάντησαν ότι διαφωνούν με το ότι οι σύγχρονες υπηρεσίες υγείας δίνουν τη δυνατότητα στους ασθενείς να διατηρήσουν την κουλτούρα και την καταγωγή τους και απαρτίζουν το 19,7% του δείγματος. Επίσης 37 άτομα διατήρησαν μια ουδέτερη στάση με το παρόν ερώτημα σε ποσοστό 30,3% και 61 άτομα απάντησαν ότι οι σύγχρονες υπηρεσίες υγείας δίνουν τη δυνατότητα στους ασθενείς να διατηρήσουν την κουλτούρα και την καταγωγή τους και αποτελούν το 50% του δείγματος. Εδώ πρέπει να σημειωθεί ότι οι νοσηλευτές που δεν έχουν αντιμετωπίσει ασθενείς από άλλες χώρες ή πολιτισμούς διαφώνησαν σε μεγαλύτερο βαθμό με το ότι οι σύγχρονες υπηρεσίες υγείας δίνουν τη δυνατότητα στους ασθενείς να διατηρήσουν την κουλτούρα και την καταγωγή τους.

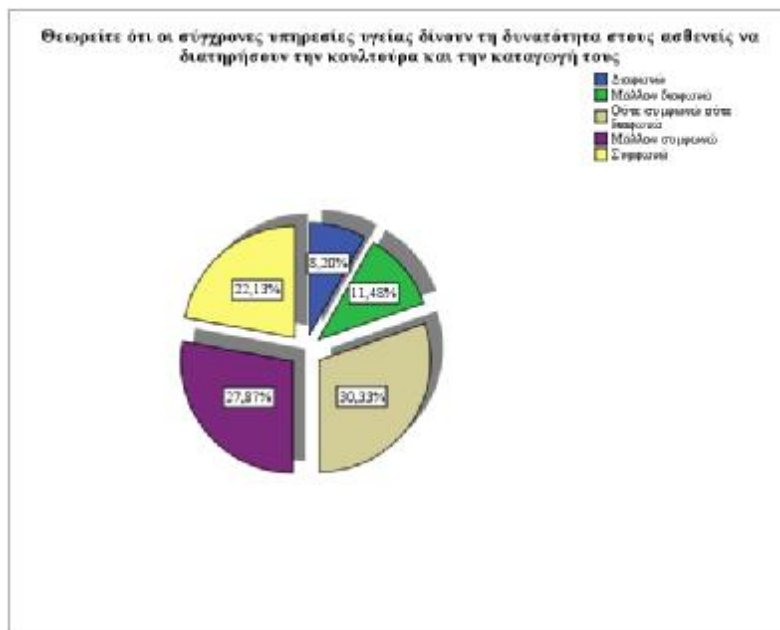
Θεωρείτε ότι οι σύγχρονες υπηρεσίες υγείας δίνουν τη δυνατότητα στους ασθενείς να διατηρήσουν την κουλτούρα και την καταγωγή τους

		Frequency	Percent
Valid	Διαφωνώ	10	8,2
	Μάλλον διαφωνώ	14	11,5
	Ούτε συμφωνώ ούτε διαφωνώ	37	30,3
	Μάλλον συμφωνώ	34	27,9
	Συμφωνώ	27	22,1
	Total	122	100,0

Πίνακας 25: Ο πίνακας που προηγείται παρουσιάζει τη συχνότητα και το ποσοστό των απαντήσεων των νοσηλευτών σχετικά με το πόσο συμφωνούν ή όχι με το ότι οι σύγχρονες υπηρεσίες υγείας δίνουν τη δυνατότητα στους ασθενείς να διατηρήσουν την κουλτούρα και την καταγωγή τους.



Ραβδόγραμμα 25: Το γράφημα που προηγείται παρουσιάζει τη συχνότητα των απαντήσεων των νοσηλευτών σχετικά με το πόσο συμφωνούν ή όχι με το ότι οι σύγχρονες υπηρεσίες υγείας δίνουν τη δυνατότητα στους ασθενείς να διατηρήσουν την κουλτούρα και την καταγωγή τους.



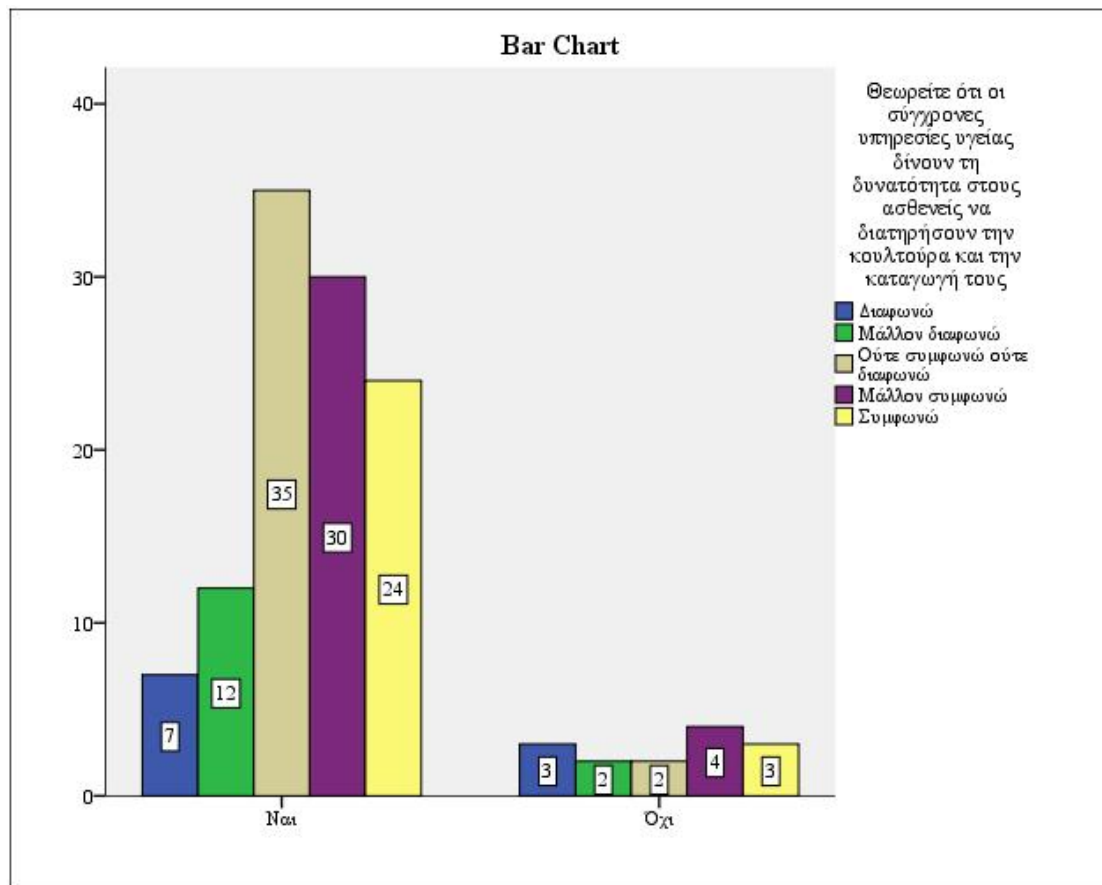
Γράφημα πίτας 25: Το γράφημα που προηγείται παρουσιάζει το εκατοστιαίο ποσοστό των απαντήσεων των νοσηλευτών σχετικά με το πόσο συμφωνούν ή όχι με το ότι οι σύγχρονες υπηρεσίες υγείας δίνουν τη δυνατότητα στους ασθενείς να διατηρήσουν την κουλτούρα και την καταγωγή τους.

Έχετε αντιμετωπίσει στην εργασία σας νοσηλευόμενο από άλλη χώρα/πολιτισμό; & Θεωρείτε ότι οι σύγχρονες υπηρεσίες υγείας δίνουν τη δυνατότητα στους ασθενείς να διατηρήσουν την κουλτούρα και την καταγωγή τους;

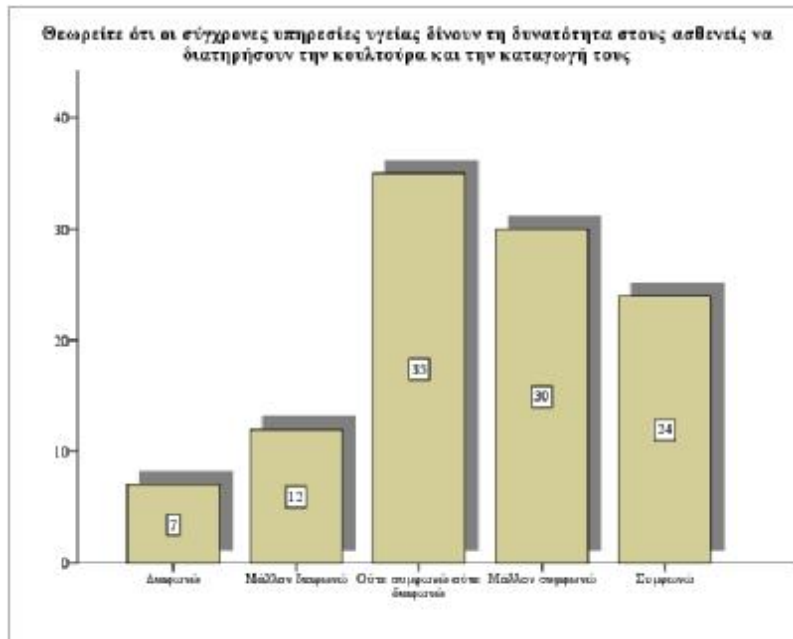
		Θεωρείτε ότι οι σύγχρονες υπηρεσίες υγείας δίνουν τη δυνατότητα στους ασθενείς να διατηρήσουν την κουλτούρα και την καταγωγή τους						Total
				Μάλλον ούτε συμφωνώ		Μάλλον συμφωνώ		
		Διαφωνώ	Μάλλον διαφωνώ	Ούτε ούτε διαφωνώ	Μάλλον συμφωνώ	Συμφωνώ		
Έχετε αντιμετωπίσει στην εργασία σας νοσηλευόμενο από άλλη χώρα/πολιτισμό;	Ναι	Count	7	12	35	30	24	108
		% within Έχετε αντιμετωπίσει στην εργασία σας νοσηλευόμενο από άλλη χώρα/πολιτισμό;	6,5%	11,1%	32,4%	27,8%	22,2%	100,0%
	Όχι	Count	3	2	2	4	3	14
		% within Έχετε αντιμετωπίσει στην εργασία σας νοσηλευόμενο από άλλη χώρα/πολιτισμό;	21,4%	14,3%	14,3%	28,6%	21,4%	100,0%
Total		Count	10	14	37	34	27	122
		% within Έχετε αντιμετωπίσει στην εργασία σας νοσηλευόμενο από άλλη χώρα/πολιτισμό;	8,2%	11,5%	30,3%	27,9%	22,1%	100,0%

Πίνακας 25.ε: Ο πίνακας που προηγείται παρουσιάζει τη συχνότητα και το ποσοστό των απαντήσεων των νοσηλευτών σχετικά με το πόσο συμφωνούν ή όχι με το ότι οι σύγχρονες υπηρεσίες υγείας δίνουν τη δυνατότητα στους ασθενείς να διατηρήσουν την κουλτούρα και την καταγωγή τους. Σε αυτόν τον πίνακα υπάρχει διαχωρισμός

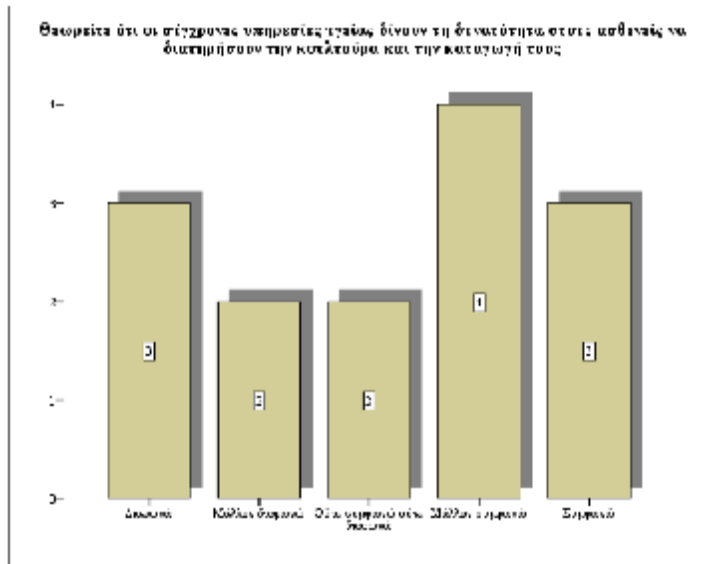
βάση του εάν οι ερωτηθέντες έχουν αντιμετωπίσει στην εργασία τους νοσηλευόμενο από άλλη χώρα/πολιτισμό.



Ραβδόγραμμα 25.c: Το γράφημα που προηγείται παρουσιάζει τη συχνότητα των απαντήσεων των νοσηλευτών σχετικά με το πόσο συμφωνούν ή όχι με το ότι οι σύγχρονες υπηρεσίες υγείας δίνουν τη δυνατότητα στους ασθενείς να διατηρήσουν την κουλτούρα και την καταγωγή τους, διαχωριζόμενη βάση του εάν έχουν αντιμετωπίσει κάποιο νοσηλευόμενο από άλλη χώρα ή πολιτισμό.



Ραβδόγραμμα 25.c.1: Το γράφημα που προηγείται παρουσιάζει τη συχνότητα των απαντήσεων που έδωσαν οι νοσηλευτές που έχουν αντιμετωπίσει κάποιο νοσηλευόμενο από άλλη χώρα ή πολιτισμό, αναλύοντας το πόσο συμφωνούν ή όχι με το ότι οι σύγχρονες υπηρεσίες υγείας δίνουν τη δυνατότητα στους ασθενείς να διατηρήσουν την κουλτούρα και την καταγωγή τους.



Ραβδόγραμμα 25.c.2: Το γράφημα που προηγείται παρουσιάζει τη συχνότητα των απαντήσεων που έδωσαν οι νοσηλευτές που δεν έχουν αντιμετωπίσει κάποιο νοσηλευόμενο από άλλη χώρα ή πολιτισμό, αναλύοντας το πόσο συμφωνούν ή όχι με το ότι οι σύγχρονες υπηρεσίες υγείας δίνουν τη δυνατότητα στους ασθενείς να διατηρήσουν την κουλτούρα και την καταγωγή τους.

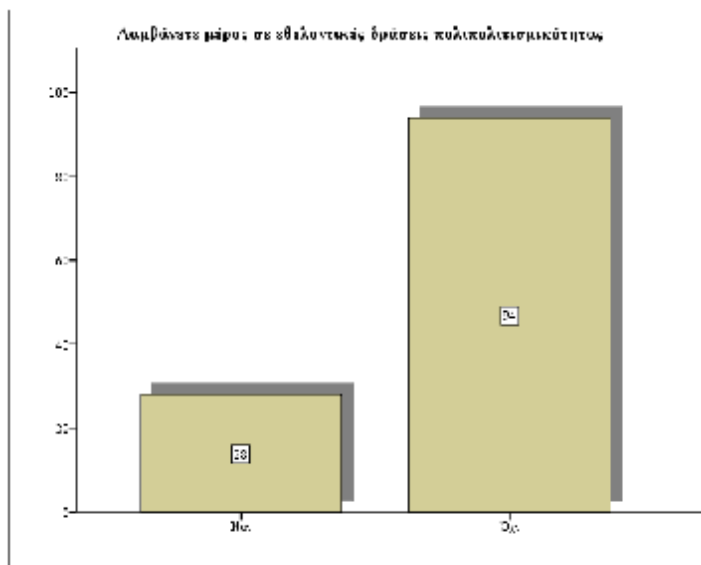
26. Λαμβάνετε μέρος σε εθελοντικές δράσεις πολιπολιτισμικότητας

Παρατηρώντας τον πίνακα 26 και τα αντίστοιχα γραφήματα που αφορούν το εάν οι νοσηλευτές που έλαβαν μέρος στην έρευνα λαμβάνουν μέρος σε εθελοντικές δράσεις πολιπολιτισμικότητας, εδώ είναι εμφανές ότι το δείγμα αποτελείται από 28 άτομα που απάντησαν ότι λαμβάνουν μέρος σε εθελοντικές δράσεις πολιπολιτισμικότητας και απαρτίζουν το 23% του δείγματος. Επίσης 94 άτομα απάντησαν ότι δεν λαμβάνουν μέρος σε εθελοντικές δράσεις πολιπολιτισμικότητας και αποτελούν το 77% του δείγματος. Εδώ είναι εμφανές ότι δεν υπάρχει ιδιαίτερη διαφοροποίηση μεταξύ των απαντήσεων των δύο εξεταζόμενων ομάδων.

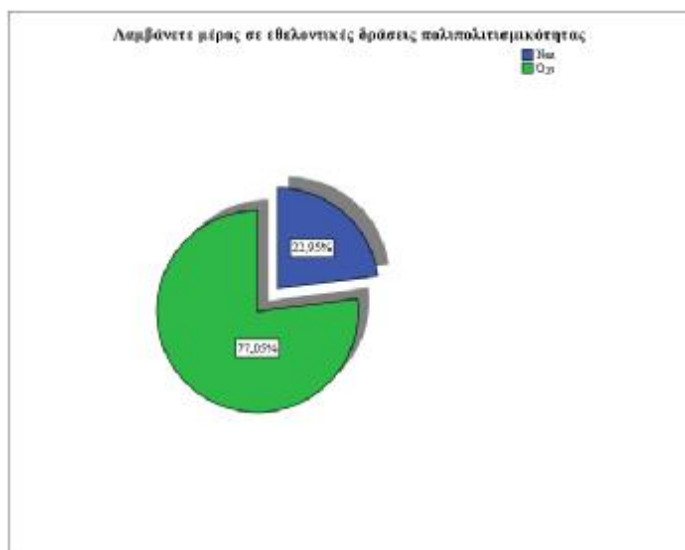
Λαμβάνετε μέρος σε εθελοντικές δράσεις πολιπολιτισμικότητας

		Frequency	Percent
Valid	Ναι	28	23,0
	Όχι	94	77,0
	Total	122	100,0

Πίνακας 26: Ο πίνακας που προηγείται παρουσιάζει τη συχνότητα και το ποσοστό των απαντήσεων των νοσηλευτών σχετικά με το εάν λαμβάνουν μέρος σε εθελοντικές δράσεις πολιπολιτισμικότητας.



Ραβδόγραμμα 26: Το γράφημα που προηγείται παρουσιάζει τη συχνότητα των απαντήσεων των νοσηλευτών σχετικά με το εάν λαμβάνουν μέρος σε εθελοντικές δράσεις πολιπολιτισμικότητας.



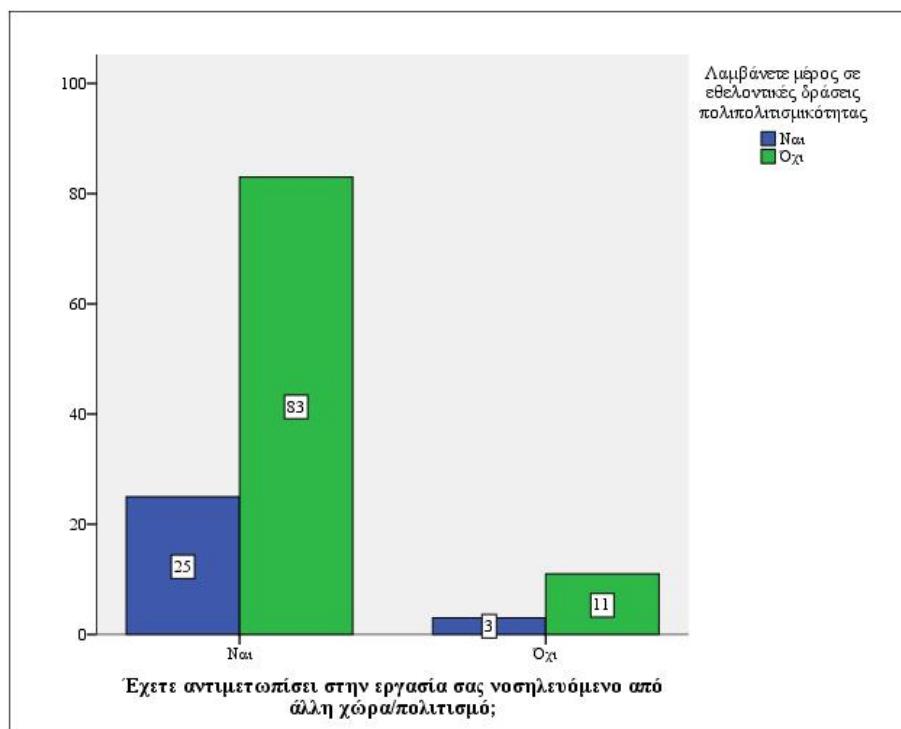
Γράφημα πίτας 26: Το γράφημα που προηγείται παρουσιάζει το εκατοστιαίο ποσοστό των απαντήσεων των νοσηλευτών σχετικά με το εάν λαμβάνουν μέρος σε εθελοντικές δράσεις πολιπολιτισμικότητας.

**Έχετε αντιμετωπίσει στην εργασία σας νοσηλευόμενο από άλλη χώρα/πολιτισμό; *
Λαμβάνετε μέρος σε εθελοντικές δράσεις πολιπολιτισμικότητας Crosstabulation**

				Λαμβάνετε μέρος σε εθελοντικές δράσεις πολιπολιτισμικότητας		
				Ναι	Όχι	Total
Έχετε αντιμετωπίσει στην εργασία σας νοσηλευόμενο από άλλη χώρα/πολιτισμό;	Ναι	Count		25	83	108
		% within	Έχετε αντιμετωπίσει στην εργασία σας νοσηλευόμενο από άλλη χώρα/πολιτισμό;	23,1%	76,9%	100,0%
	Όχι	Count		3	11	14

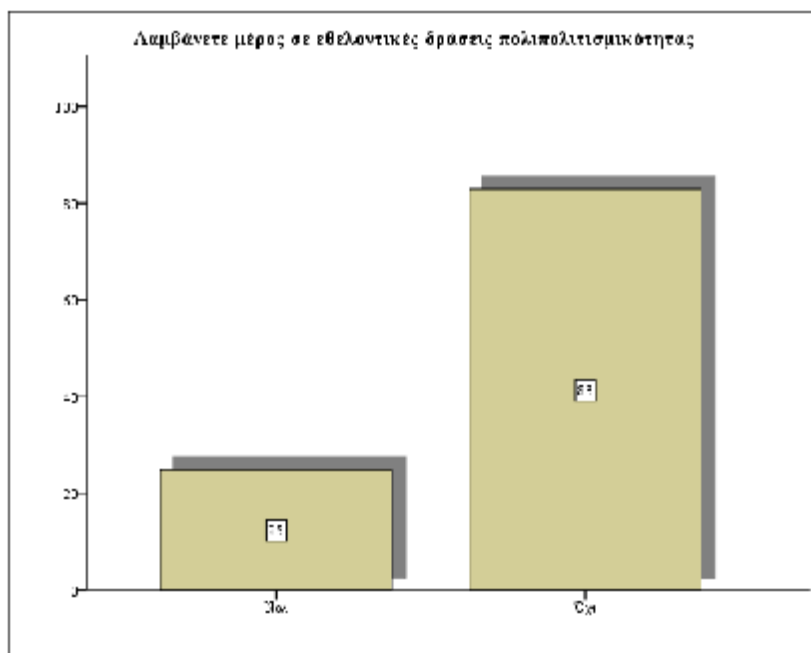
	% within	Έχετε	21,4%	78,6%	100,0%
	αντιμετωπίσει	στην			
	εργασία	σας			
	νοσηλεύόμενο	από			
	άλλη χώρα/πολιτισμό;				
Total	Count		28	94	122
	% within	Έχετε	23,0%	77,0%	100,0%
	αντιμετωπίσει	στην			
	εργασία	σας			
	νοσηλεύόμενο	από			
	άλλη χώρα/πολιτισμό;				

Πίνακας 26.ε: Ο πίνακας που προηγείται παρουσιάζει τη συχνότητα και το ποσοστό των απαντήσεων των νοσηλευτών σχετικά με το εάν λαμβάνουν μέρος σε εθελοντικές δράσεις πολιπολιτισμικότητας. Σε αυτόν τον πίνακα υπάρχει διαχωρισμός βάση του εάν οι ερωτηθέντες έχουν αντιμετώπιση στην εργασία τους νοσηλεύόμενο από άλλη χώρα/πολιτισμό.

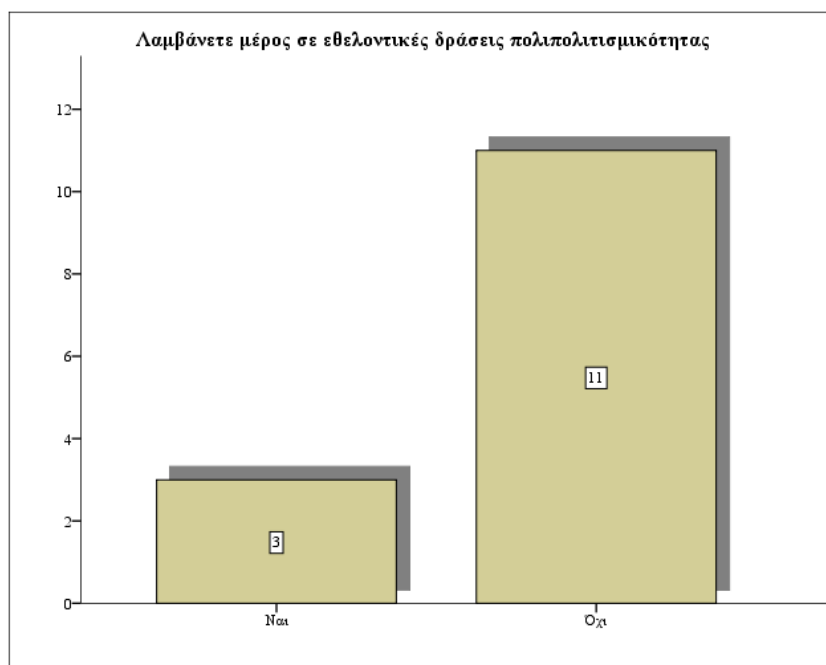


Ραβδόγραμμα 26.ε: Το γράφημα που προηγείται παρουσιάζει τη συχνότητα των απαντήσεων των νοσηλευτών σχετικά με το εάν λαμβάνουν μέρος σε εθελοντικές

δράσεις πολιπολιτισμικότητας, διαχωριζόμενη βάση του εάν έχουν αντιμετωπίσει κάποιο νοσηλευόμενο από άλλη χώρα ή πολιτισμό.



Ραβδόγραμμα 26.c.1: Το γράφημα που προηγείται παρουσιάζει τη συχνότητα των απαντήσεων που έδωσαν οι νοσηλευτές που έχουν αντιμετωπίσει κάποιο νοσηλευόμενο από άλλη χώρα ή πολιτισμό, αναλύοντας το εάν λαμβάνουν μέρος σε εθελοντικές δράσεις πολιπολιτισμικότητας.



Ραβδόγραμμα 26.c.2: Το γράφημα που προηγείται παρουσιάζει τη συχνότητα των απαντήσεων που έδωσαν οι νοσηλευτές που δεν έχουν αντιμετωπίσει κάποιο

νοσηλευόμενο από άλλη χώρα ή πολιτισμό, αναλύοντας το εάν λαμβάνουν μέρος σε εθελοντικές δράσεις πολιπολιτισμικότητας.

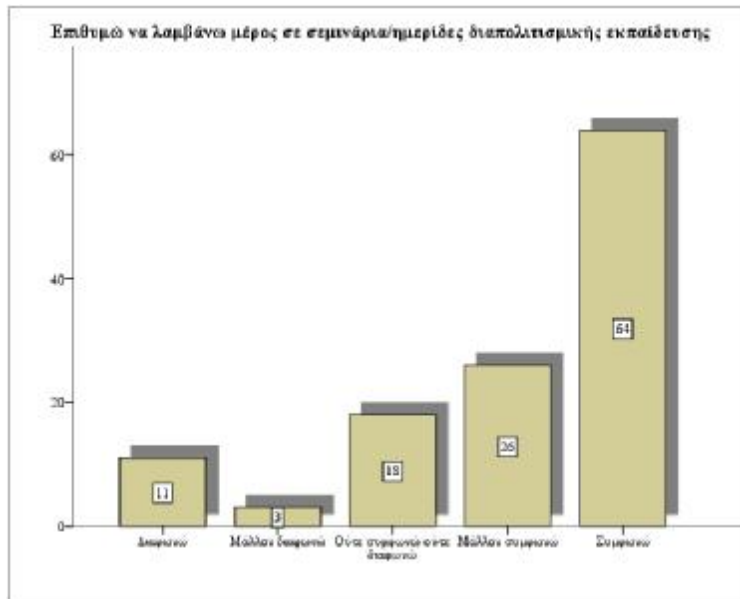
27. Επιθυμώ να λαμβάνω μέρος σε σεμινάρια/ημερίδες διαπολιτισμικής εκπαίδευσης

Παρατηρώντας τον πίνακα 27 και τα αντίστοιχα γραφήματα που αφορούν το εάν οι νοσηλευτές που έλαβαν μέρος στην έρευνα συμφωνούν ή όχι με το ότι επιθυμούν να λαμβάνουν μέρος σε σεμινάρια/ημερίδες διαπολιτισμικής εκπαίδευσης, εδώ είναι εμφανές ότι το δείγμα αποτελείται από 14 άτομα που απάντησαν ότι δεν επιθυμούν να λαμβάνουν μέρος σε σεμινάρια/ημερίδες διαπολιτισμικής εκπαίδευσης και απαρτίζουν το 11,5% του δείγματος. Επίσης 18 άτομα διατήρησαν μια ουδέτερη στάση με το παρόν ερώτημα σε ποσοστό 14,8% και 90 άτομα απάντησαν ότι επιθυμούν να λαμβάνουν μέρος σε σεμινάρια/ημερίδες διαπολιτισμικής εκπαίδευσης και αποτελούν το 76,8% του δείγματος.

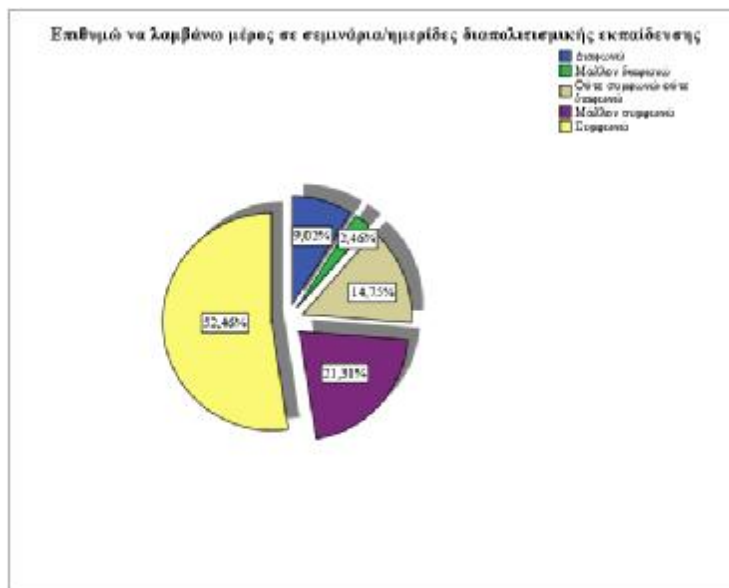
Επιθυμώ να λαμβάνω μέρος σε σεμινάρια/ημερίδες διαπολιτισμικής εκπαίδευσης

		Frequency	Percent
Valid	Διαφωνώ	11	9,0
	Μάλλον διαφωνώ	3	2,5
	Ούτε συμφωνώ ούτε διαφωνώ	18	14,8
	Μάλλον συμφωνώ	26	21,3
	Συμφωνώ	64	52,5
	Total	122	100,0

Πίνακας 27: Ο πίνακας που προηγείται παρουσιάζει τη συχνότητα και το ποσοστό των απαντήσεων των νοσηλευτών σχετικά με το πόσο συμφωνούν ή όχι με το ότι επιθυμούν να λαμβάνουν μέρος σε σεμινάρια/ημερίδες διαπολιτισμικής εκπαίδευσης.



Ραβδόγραμμα 27: Το γράφημα που προηγείται παρουσιάζει τη συχνότητα των απαντήσεων των νοσηλευτών σχετικά με το πόσο συμφωνούν ή όχι με το ότι επιθυμούν να λαμβάνουν μέρος σε σεμινάρια/ημερίδες διαπολιτισμικής εκπαίδευσης.



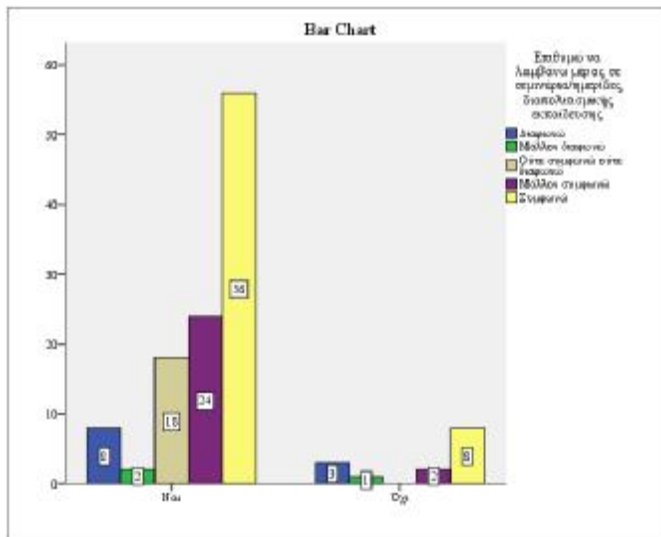
Γράφημα πίτας 27: Το γράφημα που προηγείται παρουσιάζει το εκατοστιαίο ποσοστό των απαντήσεων των νοσηλευτών σχετικά με το πόσο συμφωνούν ή όχι με το ότι επιθυμούν να λαμβάνουν μέρος σε σεμινάρια/ημερίδες διαπολιτισμικής εκπαίδευσης.

Έχετε αντιμετωπίσει στην εργασία σας νοσηλευόμενο από άλλη χώρα/πολιτισμό; & Επιθυμώ να λαμβάνω μέρος σε σεμινάρια/ημερίδες διαπολιτισμικής εκπαίδευσης

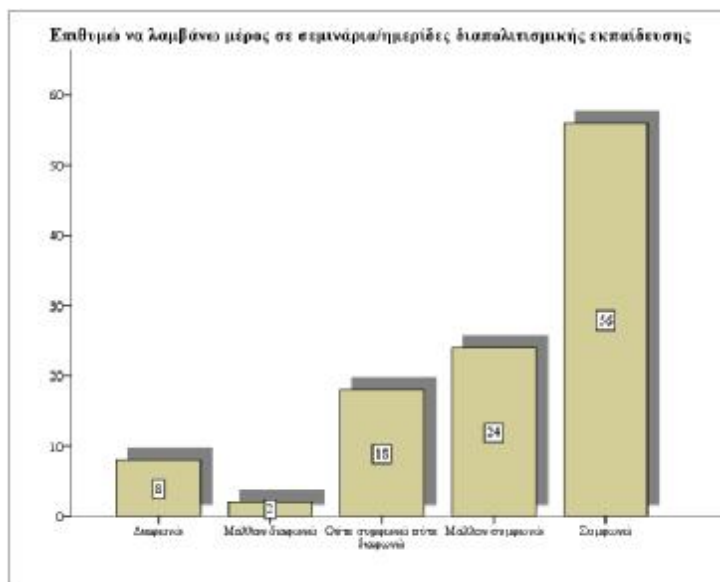
		Επιθυμώ να λαμβάνω μέρος σε σεμινάρια/ημερίδες διαπολιτισμικής εκπαίδευσης						
				Ούτε συμφωνώ				
				Μάλλον	ούτε	Μάλλον		
		Διαφωνώ	διαφωνώ	διαφωνώ	συμφωνώ	Συμφωνώ	Total	
Έχετε	Ναι	Count	8	2	18	24	56	108
αντιμετωπίσει		% within Έχετε	7,4%	1,9%	16,7%	22,2%	51,9%	100,0
στην εργασία σας		αντιμετωπίσει						%
νοσηλευόμενο από		στην εργασία σας						
άλλη		νοσηλευόμενο από						
χώρα/πολιτισμό;		άλλη						
		χώρα/πολιτισμό;						
	Όχι	Count	3	1	0	2	8	14
		% within Έχετε	21,4%	7,1%	,0%	14,3%	57,1%	100,0
		αντιμετωπίσει						%
		στην εργασία σας						
		νοσηλευόμενο από						
		άλλη						
		χώρα/πολιτισμό;						
Total		Count	11	3	18	26	64	122
		% within Έχετε	9,0%	2,5%	14,8%	21,3%	52,5%	100,0
		αντιμετωπίσει						%
		στην εργασία σας						
		νοσηλευόμενο από						
		άλλη						
		χώρα/πολιτισμό;						

Πίνακας 27.ε: Ο πίνακας που προηγείται παρουσιάζει τη συχνότητα και το ποσοστό των απαντήσεων των νοσηλευτών σχετικά με το πόσο συμφωνούν ή όχι με το ότι επιθυμούν να λαμβάνουν μέρος σε σεμινάρια/ημερίδες διαπολιτισμικής εκπαίδευσης.

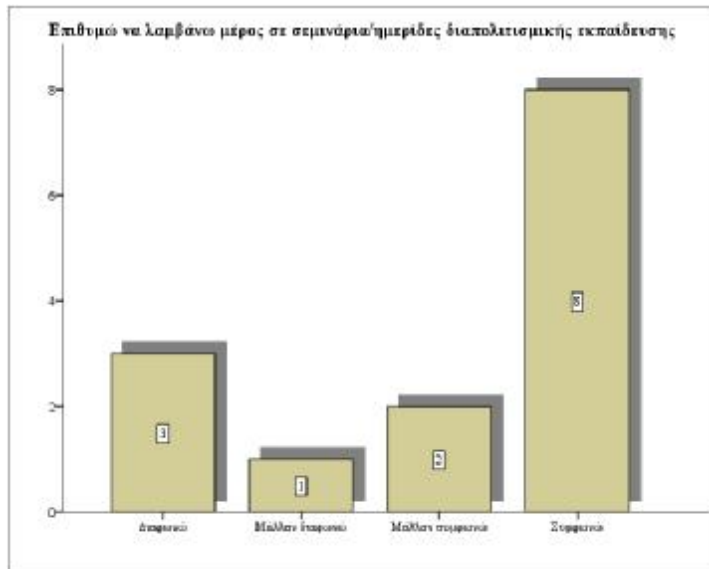
Σε αυτόν τον πίνακα υπάρχει διαχωρισμός βάσει του εάν οι ερωτηθέντες έχουν αντιμετωπίσει στην εργασία τους νοσηλεύόμενο από άλλη χώρα/πολιτισμό.



Ραβδόγραμμα 27.c: Το γράφημα που προηγείται παρουσιάζει τη συχνότητα των απαντήσεων των νοσηλευτών σχετικά με το πόσο συμφωνούν ή όχι με το ότι επιθυμούν να λαμβάνουν μέρος σε σεμινάρια/ημερίδες διαπολιτισμικής εκπαίδευσης, διαχωριζόμενη βάσει του εάν έχουν αντιμετωπίσει κάποιο νοσηλεύόμενο από άλλη χώρα ή πολιτισμό.



Ραβδόγραμμα 27.c.1: Το γράφημα που προηγείται παρουσιάζει τη συχνότητα των απαντήσεων που έδωσαν οι νοσηλευτές που έχουν αντιμετωπίσει κάποιο νοσηλεύόμενο από άλλη χώρα ή πολιτισμό, αναλύοντας το πόσο συμφωνούν ή όχι με το ότι επιθυμούν να λαμβάνουν μέρος σε σεμινάρια/ημερίδες διαπολιτισμικής εκπαίδευσης.



Ραβδόγραμμα 27.ε.2: Το γράφημα που προηγείται παρουσιάζει τη συχνότητα των απαντήσεων που έδωσαν οι νοσηλευτές που δεν έχουν αντιμετωπίσει κάποιο νοσηλευόμενο από άλλη χώρα ή πολιτισμό, αναλύοντας το πόσο συμφωνούν ή όχι με το ότι επιθυμούν να λαμβάνουν μέρος σε σεμινάρια/ημερίδες διαπολιτισμικής εκπαίδευσης.

ΣΥΜΠΕΡΑΣΜΑΤΑ

Αφότου παρατηρήθηκαν όλες οι απαντήσεις των ερωτηθέντων καθίσταται εμφανές ότι το 57,4% του δείγματος απάντησε ότι γνωρίζει εν μέρη τον όρο διαπολιτισμική νοσηλευτική επάρκεια και αποτελούν ενώ το 72,1% του δείγματος απάντησε ότι γνωρίζει εν μέρη τον όρο διαπολιτισμική νοσηλευτική ετοιμότητα. Την ίδια στιγμή το μεγαλύτερο τμήμα του δείγματος (48,3%) απάντησε ότι αρνητικά στο ότι η διαπολιτισμική επάρκεια δεν περιλαμβάνόταν στις σπουδές τους. Παρατηρήθηκε επίσης ότι οι ερωτηθέντες που έχουν αντιμετωπίσει στην εργασία σας νοσηλευόμενο από άλλη χώρα/πολιτισμό απαρτίζουν το 88,5% του δείγματος.

Μέσω των απαντήσεων των ερωτηθέντων παρατηρήθηκε και ότι το μεγαλύτερο τμήμα των νοσηλευτών απάντησε ότι η παροχή νοσηλευτικής φροντίδας σε πολυπολιτισμικό ασθενή παρουσιάζει δυσκολίες και αποτελούν (67,2%). Το μεγαλύτερο τμήμα των ερωτηθέντων απάντησε επίσης ότι υπάρχει στενή σύνδεση μεταξύ φροντίδας, διαπολιτισμικής κουλτούρας και κοινωνικών δομών (71,2%). Επίσης παρατηρήθηκε ότι η πλειοψηφία των ερωτηθέντων θεωρεί ότι υπάρχουν πολιτισμικές διαφορές στο χώρο του νοσοκομείου (71,3%). Εδώ πρέπει να αναφερθεί ότι οι ερωτηθέντες που δεν έχουν αντιμετωπίσει στην εργασία τους νοσηλευόμενο από άλλη χώρα ή πολιτισμό συμφώνησαν όλοι με το ότι υπάρχουν πολιτισμικές διαφορές στο χώρο του νοσοκομείου.

Ένα ακόμα εύρημα της παρούσας έρευνας είναι ότι η πλειοψηφία του δείγματος απάντησε ότι η επικοινωνία εντός του νοσοκομείου παρουσιάζει προβλήματα στην περίπτωση των ρομά (78,7%) ενώ θετικές ήταν και οι απαντήσεις των ερωτηθέντων και στο ότι οι πολιτισμικές διαφορές σε πεποιθήσεις, αξίες και δραστηριότητες φροντίδας, αντικατοπτρίζουν διαφορές στην παροχή νοσηλευτικής φροντίδας (59%). Εδώ πρέπει να σημειωθεί ότι οι θετικές απαντήσεις του προαναφερθέντος από τους ερωτηθέντες που δεν έχουν αντιμετωπίσει στην εργασία τους νοσηλευόμενο από άλλη χώρα ή πολιτισμό ήταν περισσότερες έναντι των ατόμων που έχουν αντιμετωπίσει κάποιο τέτοιο περιστατικό. Επίσης είναι εμφανές ότι οι περισσότεροι ερωτηθέντες απάντησαν ότι οι Έλληνες νοσηλευτές σέβονται τις ιδιαιτερότητες των αλλοδαπών ασθενών (59%) σε αυτό το σημείο παρατηρήθηκε ότι οι ερωτηθέντες που έχουν αντιμετωπίσει στην εργασία τους νοσηλευόμενο από άλλη

χώρα ή πολιτισμό συμφώνησαν σε μεγαλύτερο βαθμό έναντι των ατόμων που δεν αντιμετωπίσει κάποιο τέτοιο περιστατικό.

Επιπροσθέτως παρατηρήσαμε ότι η πλειοψηφία των ερωτηθέντων νοσηλευτών θεωρούν ότι η καλή νοσηλευτική φροντίδα, είναι εκείνη που ορίζεται πολιτισμικά, που στηρίζεται πολιτισμικά και είναι πολιτισμικά έγκυρη (77,9%). Εδώ πρέπει να σημειωθεί ότι οι ερωτηθέντες που δεν έχουν αντιμετωπίσει στην εργασία τους νοσηλευόμενο από άλλη χώρα ή πολιτισμό ήταν σε μεγαλύτερο βαθμό θετικές σε έναντι αυτών των νοσηλευτών που έχουν αντιμετωπίσει κάποιο τέτοιο περιστατικό. Επίσης παρατηρήσαμε ότι το μεγαλύτερο τμήμα του δείγματος συμφωνεί με το ότι η νοσηλευτική φροντίδα ατόμων που ανήκουν σε ομάδες με διαφορετική κουλτούρα, ήθη, έθιμα και παραδόσεις, δεν έχει ακόμη στην χώρα μας διερευνηθεί αρκετά και (72,1%).

Διερευνώντας τις υπόλοιπες απαντήσεις των ερωτηθέντων καθίσταται εμφανές και ότι οι περισσότεροι ερωτηθέντες απάντησαν ότι η επικοινωνία με τους μετανάστες εντός του νοσοκομείου είναι προβληματική (72,1%) με τους ερωτηθέντες που έχουν αντιμετωπίσει στην εργασία τους νοσηλευόμενο από άλλη χώρα ή πολιτισμό να συμφωνούν σε μεγαλύτερο βαθμό με το παρόν ερώτημα από τους νοσηλευτές που δεν έχουν αντιμετωπίσει κάποιο τέτοιο περιστατικό. Ταυτόχρονα είναι εμφανές ότι οι ερωτηθέντες στην πλειοψηφία τους διαφωνούν με το ότι οι μετανάστες ασθενείς δημιουργούν προβλήματα κατά την παραμονή τους στα νοσοκομεία της χώρας μας (40,2%) με τα άτομα που έχουν αντιμετωπίσει στην εργασία τους νοσηλευόμενο από άλλη χώρα ή πολιτισμό να διαφωνούν σε μεγαλύτερο βαθμό με το παρόν σε σχέση με τους νοσηλευτές που δεν έχουν αντιμετωπίσει κάποιο τέτοιο περιστατικό ενώ οι δεύτεροι συμφώνησαν σε μεγαλύτερο βαθμό με το παρόν.

Άξιο αναφοράς είναι και το γεγονός ότι οι νοσηλευτές που έλαβαν μέρος στην έρευνα στην πλειοψηφία τους απάντησαν ότι τα θρησκευτικά πιστεύω επηρεάζουν συχνά την στάση και τον τρόπο ζωής ενός ατόμου ή μιας ομάδας στη νοσηλευτική αποδοχή (62,3%) ενώ η συντριπτική πλειοψηφία του δείγματος απάντησε ότι η νοσηλευτική επιστήμη οφείλει να αναγνωρίζει την πολιτισμική ποικιλομορφία και (92,6%). Εδώ πρέπει να σημειωθεί ότι οι νοσηλευτές που δεν έχουν αντιμετωπίσει περιστατικά από άλλη χώρα ή πολιτισμό στη χώρα είχαν μόνο θετική στάση στο ότι η νοσηλευτική επιστήμη οφείλει να αναγνωρίζει την πολιτισμική ποικιλομορφία.

Ένα ακόμη εύρημα της έρευνας είναι και το ότι οι νοσηλευτές στην πλειοψηφία τους διαφωνούν με το ότι η νοσηλευτική επιστήμη διαφοροποιείται στην περίπτωση των αλλοδαπών ασθενών (60,6%) ενώ οι νοσηλευτές που έχουν αντιμετωπίσει ασθενείς από άλλες χώρες ή πολιτισμούς διαφώνησαν σε μεγαλύτερο βαθμό με το ότι η νοσηλευτική επιστήμη διαφοροποιείται στην περίπτωση των αλλοδαπών ασθενών. Επίσης παρατηρήθηκε ότι οι περισσότεροι ερωτηθέντες διέθεταν αρνητική στάση στο ότι το ελληνικό σύστημα υγείας προασπίζει τα συμφέροντα των αλλοδαπών ασθενών (40,1%). Επίσης το μισό δείγμα φάνηκε να θεωρεί ότι οι σύγχρονες υπηρεσίες υγείας δίνουν τη δυνατότητα στους ασθενείς να διατηρήσουν την κουλτούρα και την καταγωγή τους με τους νοσηλευτές που δεν έχουν αντιμετωπίσει ασθενείς από άλλες χώρες ή πολιτισμούς να διαφωνούν σε μεγαλύτερο βαθμό με το ότι οι σύγχρονες υπηρεσίες υγείας δίνουν τη δυνατότητα στους ασθενείς να διατηρήσουν την κουλτούρα και την καταγωγή τους.

Τέλος άξιο αναφοράς είναι το γεγονός ότι οι περισσότεροι ερωτηθέντες απάντησαν ότι δεν λαμβάνουν μέρος σε εθελοντικές δράσεις πολιπολιτισμικότητας και (77%) αλλά η πλειοψηφία τους φάνηκε να επιθυμεί να λαμβάνει μέρος σε σεμινάρια ή ημερίδες διαπολιτισμικής εκπαίδευσης (76,8%).

Η διαπολιτισμική νοσηλευτική και η διαπολιτισμική εκπαίδευση των νοσηλευτών συνιστούν αναγκαιότητα στη σύγχρονη εποχή για τον ελλαδικό και ευρωπαϊκό χώρο, η οποία πηγάζει από τις πολιτισμικές, εθνικές, θρησκευτικές κ.ά διαφορές που εμφανίζει ο πληθυσμός της Ελλάδας και της Ευρώπης κατά κύριο λόγο ως συνέπεια του αυξημένου μεταναστευτικού ρεύματος των τελευταίων δεκαετιών.

Για αυτό το λόγο οι επαγγελματίες υγείας και όσοι ασχολούνται με την προαγωγή της υγείας είναι αναγκαίο να λαμβάνουν υπόψη τις θρησκευτικές πεποιθήσεις, τις προσωπικές αντιλήψεις και την κουλτούρα του ασθενή, προκειμένου να του παρέχουν αποτελεσματική και ποιοτική παροχή φροντίδας.

Με τις επικρατούσες συνθήκες σε Ελλάδα και Ευρώπη η διαπολιτισμική νοσηλευτική αποτελεί αναγκαιότητα και σημαντική διάσταση της παρεχόμενης φροντίδας υγείας, γι' αυτό είναι απαραίτητο οι νοσηλευτές να αποκτήσουν τις απαραίτητες γνώσεις, δεξιότητες και πολιτισμική επάρκεια, προκειμένου να είναι σε θέση να ανταποκριθούν στις διαπολιτισμικές διαφορές των ασθενών τους και να τους παρέχουν αποτελεσματική και πολιτισμική κατάλληλη φροντίδα, καθώς και διασφάλιση των δικαιωμάτων τους.

ΒΙΒΛΙΟΓΡΑΦΙΑ

ΞΕΝΟΓΛΩΣΣΗ

Derri, V., Kellis, I., Vernadakis, N., Albanidis, E., Kioumourtzoglou, E. (2014), The effect of an intercultural Physical Education Program in comparison to the typical one on students' social skills learning, *Journal of Human Sport and Exercise*, 9 (1), pp. 91-102

Dimitriadou, C., Tamtelen, E., Tsakou, E. (2011) Multimodal texts as instructional tools for intercultural education: A case study, *Intercultural Education*, 22 (2), pp. 223-228

Faas, D., Hajisoteriou, C., Angelides, P. (2014) Intercultural education in Europe: Policies, practices and trends, *British Educational Research Journal*, 40 (2), pp. 300-318

Kofou, I., Anastasiadou, S. (2013) Language and communication needs analysis in intercultural education, *International Journal of Diversity in Education*, 12 (2), pp. 15-65

Kostoulas-Makrakis, N. (2015) Intercultural communication and sustainable leadership: The case of a joint master course, *Curriculum Design and Classroom Management: Concepts, Methodologies, Tools, and Applications*, pp. 1426-1442

Kourti, E., Androussou, A, (2013) Promoting critical awareness in the initial training of preschool teachers in Greece: Resistance and perspectives, *International Journal of Early Years Education*, 21 (2-3), pp. 192-206

Leininger, M. (1997), overview and reflection of the theory of culture care and the ethnonursing research method. *Journal of Transcultural Nursing*, 8 (2), pp 32-51.

Little, D. (2012) The European Language Portfolio in whole-school use, *Innovation in Language Learning and Teaching*, 6 (3), pp. 275-285

Maier-Lorentz, M. M. (2008), Transcultural nursing: its importance in nursing practice. *Journal of Cultural Diversity*, 15 (1), pp 37-43.

Najar, U. (2016) The 'intercultural field': interrogating context in intercultural education, *Language and Intercultural Communication*, 16 (2), pp. 148-163

O'Grady, K. (2003), Motivation in religious education: a collaborative investigation with year eight students, *British Journal of Religious Education* 25 (3), pp. 214-225.

Palaiologou, N.(2011) Intercultural education: New century, new needs, *Intercultural Education*, 22 (4), pp. 227-230

Papadopoulos, I. (2002), Meeting healthcare needs in culturally diverse societies. In: Daly J, Speedy S, Jackson D, Darbyshire P (eds.), *Contexts of nursing. An introduction*. UK Blackwell, pp 196-208.

Pérez Cañado, M.L. (2016) Are teachers ready for CLIL? Evidence from a European study, *European Journal of Teacher Education*, pp. 41-47

Resta, P., Laferrière, T. (2015) Digital equity and intercultural education, *Education and Information Technologies*, 20 (4), pp. 743-756

Schartner, A. (2016) The effect of study abroad on intercultural competence: a longitudinal case study of international postgraduate students at a British university, *Multilingual and Multicultural Development*, 37 (4), pp. 402-418

Sue, D. W., & Sue, D. (2003). *Counselling the culturally diverse: Theory and practice*. New York: Wiley

Theodorou, E. (2011) I'll race you to the top: Othering from within - attitudes among pontian children in Cyprus towards other immigrant classmates, *Childhood*, 18 (2), pp. 242-260

Tuohy, D., McCarthy, J., Cassidy, I., & Graham, M.M. (2008), Educational needs of nurses when nursing people of a different culture in Ireland. *International Nursing Review*, 55 (2), pp 164-170.

Webb, A., Radcliffe, S. (2015) Unfulfilled promises of equity: racism and interculturalism in Chilean education, *Race Ethnicity and Education*, 12 (3), pp. 48-54

Yemini, M., Cohen, A. (2016) School websites as a novel internationalization assessment tool, *Education and Information Technologies*, 21 (3), pp. 607-623

ΕΛΛΗΝΟΓΛΩΣΣΗ

Αθανασοπούλου, Μ. & Χριστοδούλου, Μ. (2011), Διαπολιτισμική προσέγγιση οικογενειών με διαφορετική κουλτούρα από τους επαγγελματίες υγείας. *Ελληνικό Περιοδικό της Νοσηλευτικής Επιστήμης*, 4 (3), σ. 62.

Αμίτσης, Γ. και Λαζαρίδη, Γ. (2001), Οι πολιτικές ρυθμίσεις της μετανάστευσης στην Ελλάδα, στο Αμίτσης, Γ. και Λαζαρίδη, Γ. επ., Νομικές και κοινωνικοπολιτικές διαστάσεις της μετανάστευσης στην Ελλάδα, Αθήνα: Παπαζήσης

Αποστολαρά, Π. (2013), Διαπολιτισμική Επικοινωνία. *Ελληνικό Περιοδικό της Νοσηλευτικής Επιστήμης*, 6 (1), σ. 3.

Γερογιάννη, Γ. & Πλεξίδα, Α. (2008), Κουλτούρα και Νοσηλευτική Εκπαίδευση: Νέες προοπτικές και αναγκαιότητες στην ελληνική νοσηλευτική πραγματικότητα. *Το βήμα του Ασκληπιού*, 7 (2), σ. 113.

Γεωργογιάννης, Π., (2007) Διαπολιτισμική κοινωνική ψυχολογία και έρευνα, Πάτρα : Tyrocenter

Ζυγά, Σ. (2010), *Εισαγωγή στη Νοσηλευτική*. Αθήνα: Βήτα.

Κοσσυβάκη, Φ., (2002). Η συμβολή της Γενικής διδακτικής σε θέματα διαπολιτισμικής και δίγλωσσης αγωγής και μάθησης. *Διαπολιτισμική Εκπαίδευση*, Αθήνα: Gutenberg

Κούτα, Χ. (2007), Υγεία και κουλτούρα. *Νοσηλευτική*, 46 (2), σ. 179.

Παλαιολόγου, Ν., Ευαγγέλου, Ο., (2003), Ο Διαπολιτισμική Παιδαγωγική, Εκπαιδευτικές, Διδακτικές και Ψυχολογικές Προσεγγίσεις, Αθήνα: Gutenberg

Παλαιολόγου-Γκικοπούλου, Κ. (2005) Ένα διεθνές curriculum για τη διαπολιτισμική εκπαίδευση: αναλυτικά προγράμματα σε Ελλάδα και Γερμανία. Αθήνα: Ατραπός

ΔΙΑΔΙΚΤΥΑΚΕΣ ΠΗΓΕΣ

<https://www.ncbi.nlm.nih.gov/pmc/articles/PMC3990376/>

<https://www.ncbi.nlm.nih.gov/pmc/articles/PMC2911805>

<https://www.ncbi.nlm.nih.gov/pmc/articles/PMC3133901/>

<https://www.iei.liu.se/indek/utbildning/industriell-marknadsforing/teim03/file-archive-2015/1.656424/Compendia.pdf>

http://liberalarts.iupui.edu/fa/uploads/docs/Proposal_-_Certificate_in_Intercultural_Health_revised.pdf

**ΠΑΡΑΡΤΗΜΑ: ΕΡΩΤΗΜΑΤΟΛΟΓΙΟ ΕΡΕΥΝΑΣ- ΔΙΑΠΟΛΙΤΙΣΜΙΚΗ
ΝΟΣΗΛΕΥΤΙΚΗ**

*** Απαιτείται**

ΦΥΛΟ *

- Άνδρας
- Γυναίκα

Ηλικία *

- 20-30
- 31-40
- 41-50
- 51 και άνω

Επίπεδο εκπαίδευσης *

- νοσηλευτική δευτεροβάθμιας εκπαίδευσης
- τεχνολογικό εκπαιδευτικό ίδρυμα
- πανεπιστημιακό ίδρυμα
- μεταπτυχιακές σπουδές
- διδακτορικές σπουδές

Σε ποια πόλη σπουδάσατε ; *

Μιλάτε ξένες γλώσσες; *

- Ναι
- Όχι

Αν ναι πόσες;

- 1
- 2

- 3
- 4 και άνω

Γνωρίζετε τον όρο διαπολιτισμική νοσηλευτική επάρκεια; *

- Ναι
- Γνωρίζω μερικώς
- Όχι

Γνωρίζετε τον όρο διαπολιτισμική νοσηλευτική ετοιμότητα; *

- Ναι
- Γνωρίζω μερικώς
- Όχι

Η διαπολιτισμική επάρκεια περιλαμβάνόταν στις σπουδές σας *

- Διαφωνώ
- Μάλλον διαφωνώ
- Ούτε συμφωνώ ούτε διαφωνώ
- Μάλλον συμφωνώ
- Συμφωνώ

Έχετε αντιμετωπίσει στην εργασία σας νοσηλευόμενο από άλλη χώρα/πολιτισμό; *

- Ναι
- Όχι

Πιστεύετε ότι η παροχή νοσηλευτικής φροντίδας σε πολυπολιτισμικό ασθενή παρουσιάζει δυσκολίες; *

- Διαφωνώ
- Μάλλον διαφωνώ
- Ούτε συμφωνώ ούτε διαφωνώ
- Μάλλον συμφωνώ
- Συμφωνώ

Υπάρχει στενή σύνδεση μεταξύ φροντίδας, διαπολιτισμικής κουλτούρας και κοινωνικών δομών. *

- Διαφωνώ
- Μάλλον διαφωνώ
- Ούτε συμφωνώ ούτε διαφωνώ
- Μάλλον συμφωνώ
- Συμφωνώ

Θεωρείτε ότι υπάρχουν πολιτισμικές διαφορές στο χώρο του νοσοκομείου; *

- Διαφωνώ
- Μάλλον διαφωνώ
- Ούτε συμφωνώ ούτε διαφωνώ
- Μάλλον συμφωνώ
- Συμφωνώ

Η επικοινωνία εντός του νοσοκομείου παρουσιάζει προβλήματα στην περίπτωση των ρομά *

- Διαφωνώ
- Μάλλον διαφωνώ
- Ούτε συμφωνώ ούτε διαφωνώ
- Μάλλον συμφωνώ
- Συμφωνώ

Πολιτισμικές διαφορές σε πεποιθήσεις, αξίες και δραστηριότητες φροντίδας, αντικατοπτρίζουν διαφορές στην παροχή νοσηλευτικής φροντίδας. *

- Διαφωνώ
- Μάλλον διαφωνώ
- Ούτε συμφωνώ ούτε διαφωνώ

- Μάλλον συμφωνώ
- Συμφωνώ

Πιστεύετε ότι οι Έλληνες νοσηλευτές σέβονται τις ιδιαιτερότητες των αλλοδαπών ασθενών *

- Διαφωνώ
- Μάλλον διαφωνώ
- Ούτε συμφωνώ ούτε διαφωνώ
- Μάλλον συμφωνώ
- Συμφωνώ

Ως καλή νοσηλευτική φροντίδα, είναι εκείνη που ορίζεται πολιτισμικά, που στηρίζεται πολιτισμικά και είναι πολιτισμικά έγκυρη *

- Διαφωνώ
- Μάλλον διαφωνώ
- Ούτε συμφωνώ ούτε διαφωνώ
- Μάλλον συμφωνώ
- Συμφωνώ

Η νοσηλευτική φροντίδα ατόμων που ανήκουν σε ομάδες με διαφορετική κουλτούρα, ήθη, έθιμα και παραδόσεις, δεν έχει ακόμη στην χώρα μας διερευνηθεί αρκετά *

- Διαφωνώ
- Μάλλον διαφωνώ
- Ούτε συμφωνώ ούτε διαφωνώ
- Μάλλον συμφωνώ
- Συμφωνώ

Θεωρείτε ότι η επικοινωνία με τους μετανάστες εντός του νοσοκομείου είναι προβληματική *

- Διαφωνώ

- Μάλλον διαφωνώ
- Ούτε συμφωνώ ούτε διαφωνώ
- Μάλλον συμφωνώ
- Συμφωνώ

Οι μετανάστες ασθενείς δημιουργούν προβλήματα κατά την παραμονή τους στα νοσοκομεία της χώρας μας *

- Διαφωνώ
- Μάλλον διαφωνώ
- Ούτε συμφωνώ ούτε διαφωνώ
- Μάλλον συμφωνώ
- Συμφωνώ

Τα θρησκευτικά πιστεύω επηρεάζουν συχνά την στάση και τον τρόπο ζωής ενός ατόμου ή μιας ομάδας στη νοσηλευτική αποδοχή *

- Διαφωνώ
- Μάλλον διαφωνώ
- Ούτε συμφωνώ ούτε διαφωνώ
- Μάλλον συμφωνώ
- Συμφωνώ

Θεωρείτε ότι η νοσηλευτική επιστήμη οφείλει να αναγνωρίζει την πολιτισμική ποικιλομορφία*

- Διαφωνώ
- Μάλλον διαφωνώ
- Ούτε συμφωνώ ούτε διαφωνώ
- Μάλλον συμφωνώ
- Συμφωνώ

Πιστεύεται ότι η νοσηλευτική επιστήμη διαφοροποιείται στην περίπτωση των αλλοδαπών ασθενών; *

- Διαφωνώ
- Μάλλον διαφωνώ
- Ούτε συμφωνώ ούτε διαφωνώ
- Μάλλον συμφωνώ
- Συμφωνώ

Το ελληνικό σύστημα υγείας προασπίζει τα συμφέροντα των αλλοδαπών ασθενών *

- Διαφωνώ
- Μάλλον διαφωνώ
- Ούτε συμφωνώ ούτε διαφωνώ
- Μάλλον συμφωνώ
- Συμφωνώ

Θεωρείτε ότι οι σύγχρονες υπηρεσίες υγείας δίνουν τη δυνατότητα στους ασθενείς να διατηρήσουν την κουλτούρα και την καταγωγή τους *

- Διαφωνώ
- Μάλλον διαφωνώ
- Ούτε συμφωνώ ούτε διαφωνώ
- Μάλλον συμφωνώ
- Συμφωνώ

Θεωρείτε ότι οι σύγχρονες υπηρεσίες υγείας δίνουν τη δυνατότητα στους ασθενείς να διατηρήσουν την κουλτούρα και την καταγωγή τους *

- Διαφωνώ
- Μάλλον διαφωνώ
- Ούτε συμφωνώ ούτε διαφωνώ
- Μάλλον συμφωνώ
- Συμφωνώ

Λαμβάνετε μέρος σε εθελοντικές δράσεις πολιπολιτισμικότητας *

- Ναι
- Όχι

Επιθυμώ να λαμβάνω μέρος σε σεμινάρια/ημερίδες διαπολιτισμικής εκπαίδευσης *

- Διαφωνώ
- Μάλλον διαφωνώ
- Ούτε συμφωνώ ούτε διαφωνώ
- Μάλλον συμφωνώ
- Συμφωνώ

Υποβολή

Μην υποβάλετε ποτέ κωδικούς πρόσβασης μέσω των Φορμών Google.

Με την υποστήριξη της

[Φόρμες Google](#)

Αυτό το περιεχόμενο δεν έχει δημιουργηθεί και δεν έχει εγκριθεί από την Google.

Αναφορά κακής χρήσης - Όροι Παροχής Υπηρεσιών - Πρόσθετοι όροι